

# ENCUESTA PARA MINISTROS DE LA IP (EE. UU.)

Informe Financiero

Angie L. Andriot, PhD  
Susan Barnett, PhD  
Marzo de 2021



**RESEARCH  
SERVICES**

# ¿Por qué realizar una encuesta de todo el pastorado de la IP (EE. UU.)? ¿Por qué ahora?

Los Servicios de Investigación reciben regularmente preguntas de miembros, personal de la congregación, concilios intermedios y líderes de la IP (EE. UU.) sobre pastores, que no pueden responderse con los datos que tenemos disponibles. Como no había datos disponibles, decidí que se debería desarrollar una encuesta para responder a muchas de estas preguntas y le pedí a Perry Chang, PhD, que dirigiera este trabajo. Este informe es una parte de lo que se ha aprendido, pero se han hecho muchas preguntas nuevas. A continuación, se realizarán nuevas encuestas que se enfocarán en el clero de otras razas, la jubilación, el ministerio bi-vocacional, los ancianos gobernantes comisionados y los ministros a "tiempo parcial".

El éxito de esta primera encuesta al pastorado de la Iglesia Presbiteriana (EE. UU.) habría sido mucho menor si no fuera por el apoyo de varios de nuestros aliados. Éstos son solo algunos de ellos.

- Call to Health, el programa de bienestar de la Junta de Pensiones que ofreció puntos para la meta de bienestar del ministro por su participación
- La Corporación Presbiteriana de Publicaciones ofreció un descuento para una compra futura a las personas que completaron la encuesta.
- El personal de comunicaciones de la Oficina de la Asamblea General, la Agencia de Misión y la Fundación Presbiteriana escribieron varias historias que incluían el enlace de la encuesta.
- Personal de relaciones de Concilios Intermedios de la Oficina de la Asamblea General regularmente promocionaba la encuesta en sus boletines
- Varios comités de toda la denominación que compartieron el vínculo con sus constituyentes.
- Miembros del grupo de datos de todas las agencias que se reúnen regularmente para dialogar y mejorar los datos e informes de datos para la IP (EE. UU.) y abrir puertas para nuevas asociaciones.

¿Por qué ahora? Porque la iglesia está esperando las respuestas.

### **Susan Barnett, PhD**

Directora, Servicios de  
Investigación  
Grupo de Servicios Administrativos  
Iglesia Presbiteriana (EE. UU.)

# Resumen

La Encuesta para el pastorado de la IP(EE. UU.) fue una encuesta masiva de 110 preguntas que se realizó de septiembre a noviembre de 2019. Las invitaciones se enviaron por correo a aquellas personas que dieron su dirección. La encuesta también fue uno de los desafíos del Call to Health de la Junta de Pensiones. Esta asociación contribuyó a casi la mitad de todas las respuestas.

El 23% de los 19,243 ministros de la denominación (n=4,495) respondieron a la encuesta.

Este informe proporciona una descripción general de las finanzas de los ministros. Examina las finanzas basadas en el pastorado, ministros especializados y jubilados honorablemente.

Los temas incluyen ingresos, deudas, vivienda y fondos para la jubilación.

# 06

**Pastorado:** examinar sus finanzas

# 14

**Ministros especializados:** examinar las finanzas de los ministros especializados y los ministros bi-vocacionales que no son pastores.

# 18

**Retiro:** ¿qué tan preparados están las personas que trabajan actualmente para la jubilación y cuál es la situación financiera de los jubilados honorablemente?

# 27

**Vivienda y deuda:** examinar la situación de vivienda y la deuda de los ministros de Palabra y Sacramento empleados actualmente

# 32

**¿Qué estamos aprendiendo?**

# Definiciones

El ministro de Palabra y Sacramento es ordenado y puede trabajar en muchos lugares de trabajo.

Estos puestos incluyen el pastorado, pero los ministros también son ordenados en otras formas de ministerio especializado, como liderazgo de concilios intermedio, liderazgo de agencia nacional, capellanía, profesores/educadores o personal de una organización religiosa sin fines de lucro. En este informe, usaremos estas categorías para examinar las diferencias en el bienestar de los ministros. Este informe examina los resultados de las siguientes llamadas y situación laboral:

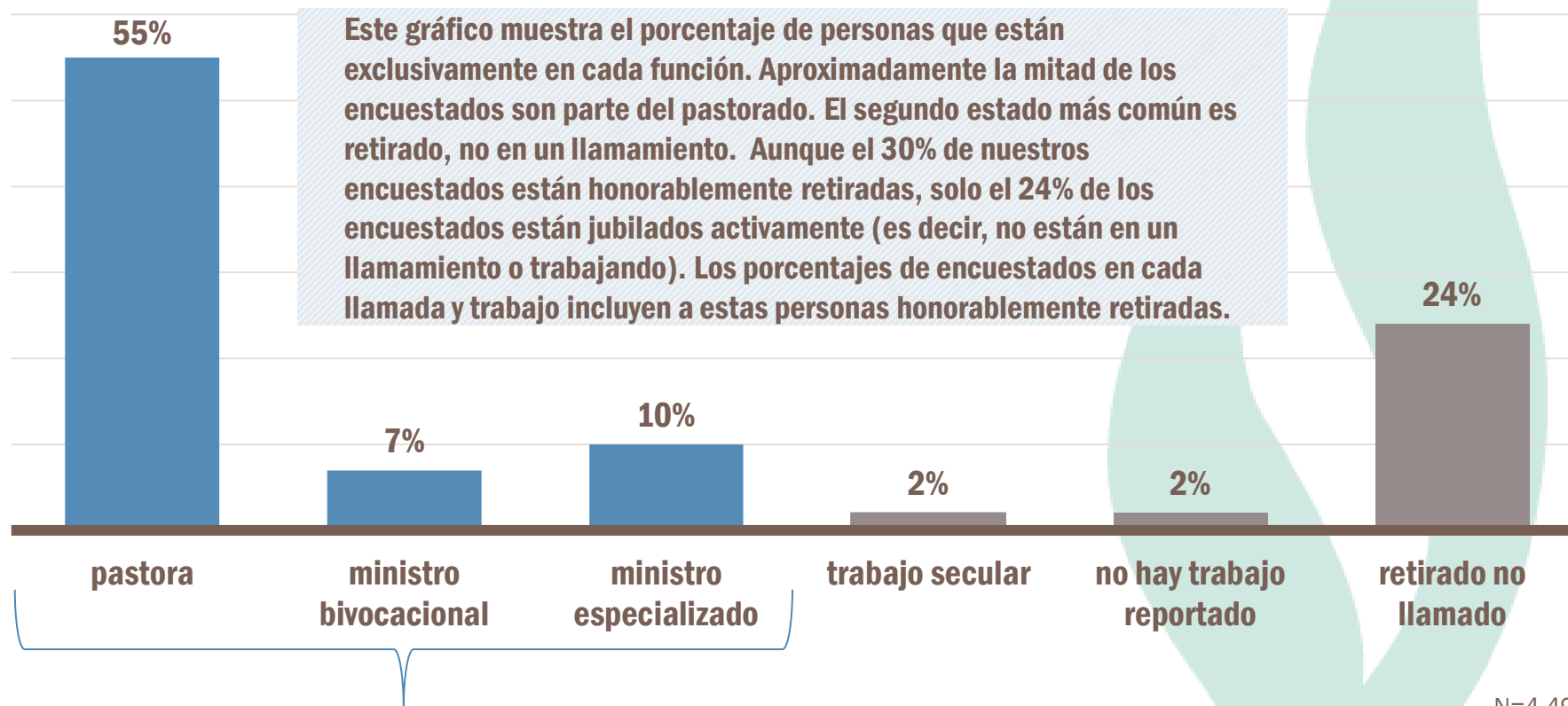
- **Pastorado:** pastores instalados y co-pastoras, así como pastores asociados, interinos, suplentes y organizadores
- **Ministros especializados:** ordenados en una forma de ministerio que no sea la de dirigir una congregación, como la capellanía o la consejería pastoral.
- **Ministras bi-vocacionales:** aquellas personas que están en una llamada mientras también tienen un trabajo secular
- **Retiro honorable:** aquellas personas que informan ser un miembro Jubilado honorablemente de su presbiterio (y pueden o no estar todavía en una llamada)
- **Trabajo secular:** aquellos que están ordenados al ministerio pero que actualmente no están en un llamamiento

# Varios roles de los ministros

Una ministra de Palabra y Sacramento es ordenada a un puesto de ministerio.

Estos puestos incluyen el pastorado, pero los ministros también son ordenados en otras formas de ministerio especializado, como la capellanía, profesores/educadores o personal de una organización religiosa sin fines de lucro. En este informe, usaremos estas categorías para examinar las diferencias en el bienestar de los ministros. Este informe examina los resultados de las siguientes llamadas y situación laboral:

- **pastorado:** pastores instalados y co-pastoras, así como pastores asociados, interinos, suplentes y organizadores
- **ministros especializados:** ordenados en una forma de ministerio que no sea la de dirigir una congregación, como la capellanía o la consejería pastoral.
- **ministras bi-vocacionales:** aquellas personas que están en una llamada mientras también tienen un trabajo secular
- **Retiro honorable:** aquellas personas que informan ser un miembro Jubilado honorablemente de su presbiterio (y pueden o no estar todavía en una llamada)



El 72% de las encuestadas está en un llamamiento.

N=4,495

# Pastorado

2.706 (60%) de los encuestados se desempeñan actualmente en el pastorado. De estos, 2.534 (94%) aún no han alcanzado el estado de "honorablemente retirada".

Esta sección examina los ingresos, las deudas, las preocupaciones financieras, las preocupaciones sobre la vivienda y la jubilación de los 2,534 pastores que aún no se han jubilado. Incluye a aquellas personas que están sirviendo exclusivamente en el pastorado, así como a aquellas que son bi-vocacionales; es decir, tener otro llamamiento o trabajo.

Los encuestados honorablemente retirados, independientemente del estado de su llamada actual, se ponen en una sección separada.



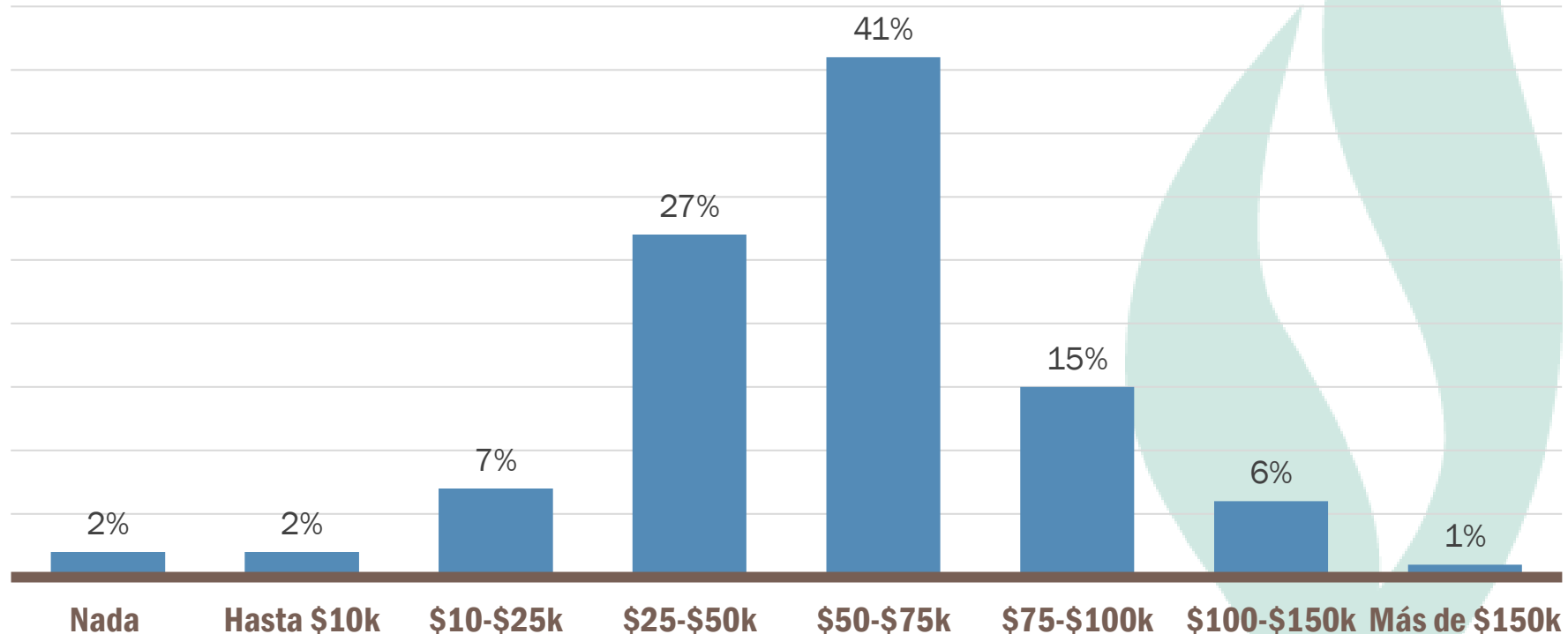
# Ingresos del pastorado

La mayoría ganan entre \$50,001- \$75,000

El rango de ingresos más común en el reporte para pastores es de \$50,001 a \$75,000. Como era de esperar, los pastores bi-vocacionales están ganando menos en su llamado sirviendo como pastor, asociada parroquial o educador cristiano. El rango de ingresos más común en el reporte para ministros bivocacionales es de \$ 25,001 a \$ 50,000.

El 3% de los pastores bi-vocacionales y el 2% del pastorado no reportaron ningún ingreso por servir a una congregación u otro tipo de comunidad de adoración como pastora, asociado parroquial o educadora cristiana.

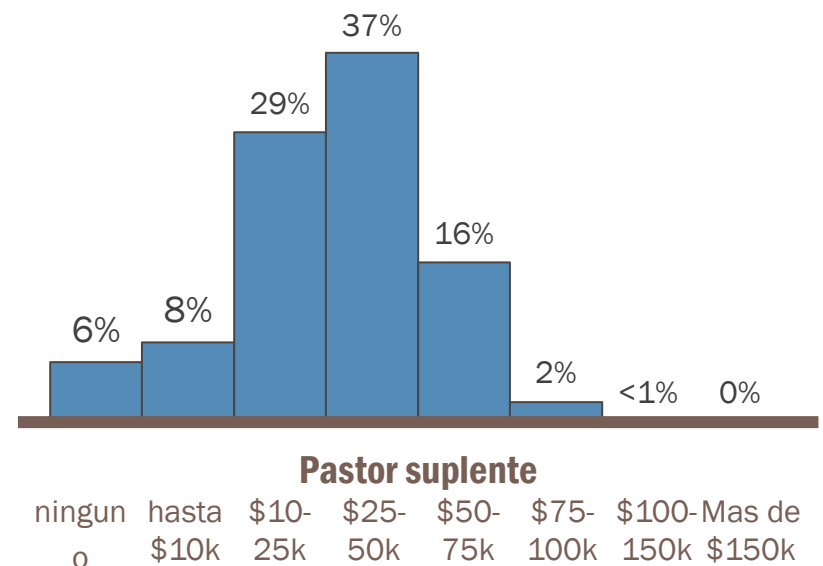
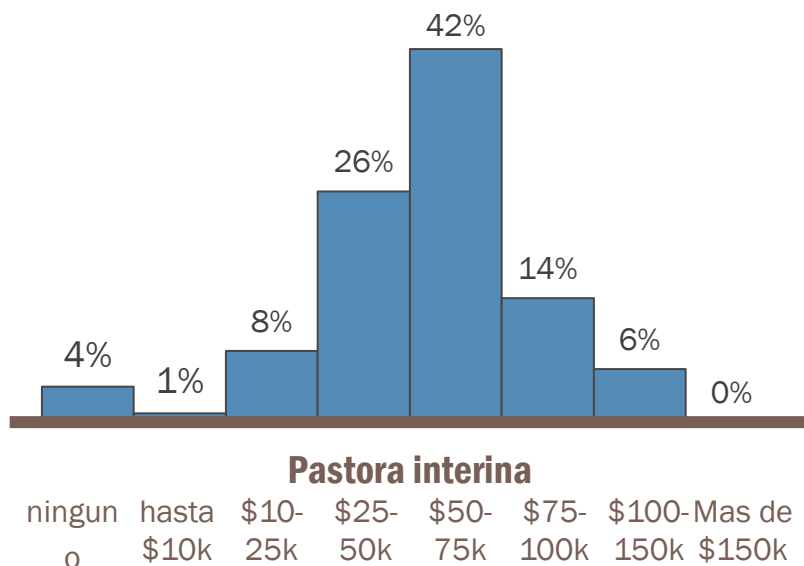
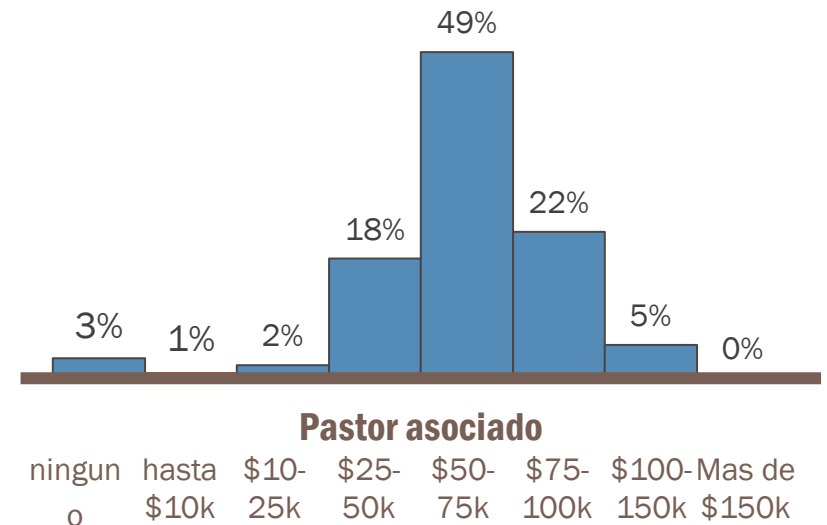
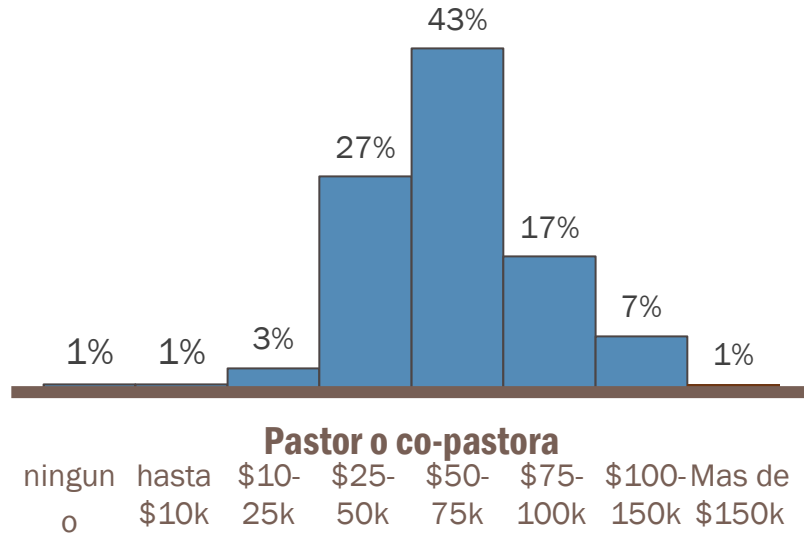
Sin embargo, esto solo es un ingreso reportado por servir como pastor, asociada parroquial o educador cristiano. La siguiente página desglosa los ingresos del pastorado por tipo de pastor, y la página siguiente muestra los ingresos de los pastores de otras fuentes.



N=2,213

# Ingresos del pastorado segun su llamamiento

El 25% del pastorado, el 27% del pastorado asociado, el 22% del pastorado interino y el 18% suplente informan haber recibido más de \$ 75,000 por su servicio.





# Ingresos del pastorado de otras fuentes

La mayor parte de las otras fuentes de ingresos del hogar del pastorado son los ingresos de su cónyuge .

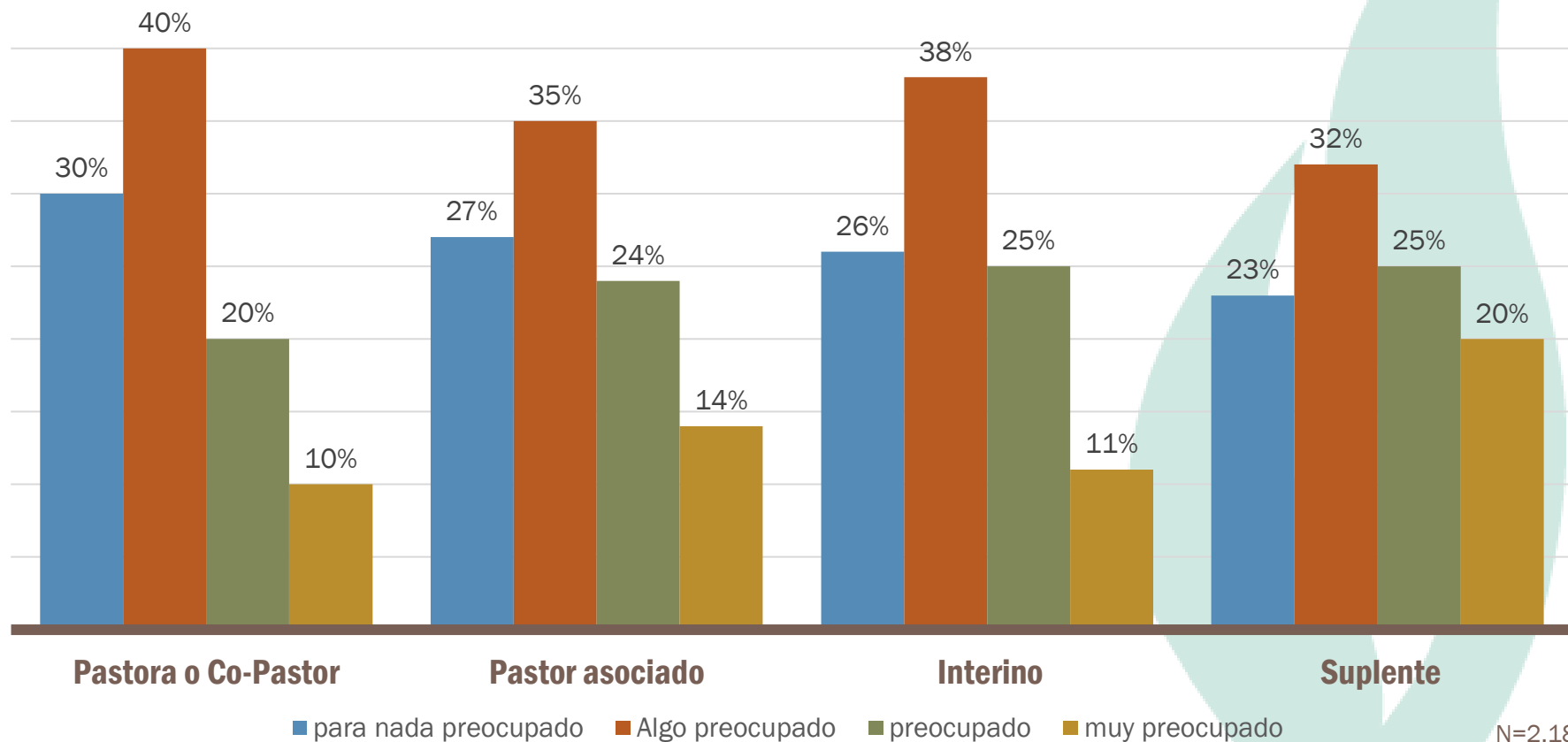
La mayoría de las otras fuentes de ingresos para los pastores son de \$ 10,000 o menos por año, excepto los ingresos del cónyuge, en los que el rango de ingresos más común es de \$ 25,001 a \$ 50,000. Debido a que la Encuesta Ministerial solicitó los ingresos de cada categoría en rangos (para alentar las tasas de respuesta en lo que muchos consideran un tema delicado), no podemos calcular el ingreso familiar total de todas las fuentes. Sin embargo, podemos calcular el número de fuentes de ingresos. De las seis fuentes posibles (incluida la paga del pastor, que se muestra en la página anterior), el 10% informa una sola fuente, el 40% dos fuentes, el 32% tres fuentes, el 13% cuatro fuentes, el 3% cinco fuentes y menos del 1% informa los seis.

	Hasta \$10k	\$10-25k	\$25-50k	\$50-75k	\$75-100k	\$100-150k	Más de \$150k	% reportando ingresos
Trabajo ministerial que no sea pastor, asociado parroquial o educador cristiano	18%	3%	2%	2%	1%	<1%	–	26%
Trabajo o negocio secular	8%	2%	2%	1%	1%	<1%	<1%	14%
Pensión, seguro social o retiro	5%	5%	2%	1%	<1%	<1%	–	13%
Ingresos del cónyuge	9%	15%	21%	16%	8%	5%	3%	77%
Ingresos de inversiones	29%	4%	1%	1%	1%	<1%	<1%	36%

# 33% del pastorado está preocupado por sus ingresos

Los pastores suplentes son los más propensos a estar muy preocupados por sus ingresos.

Los que ocupan puestos menos permanentes están más preocupados por sus ingresos. Solo el 30% de los pastores y co-pastores están preocupados o muy preocupados por sus ingresos, en comparación con el 38% de los pastores asociados, el 39% de los pastores interinos y el 45% de los pastores suplentes. (Los resultados excluyen a los encuestados que seleccionaron "no aplicable").

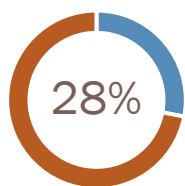


N=2,188

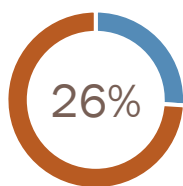
## Pastorado

# El 52% del pastorado dice que los ingresos de su hogar son suficientes para todas sus necesidades.

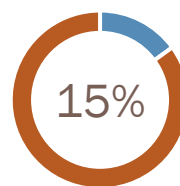
Las vacaciones y el reemplazo de artículos caros son lujos que 1 de cada 4 pastores no puede pagar.



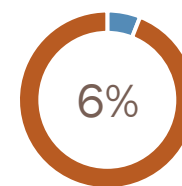
Ir de vacaciones



Reemplazar vehículos/aplicaciones principales



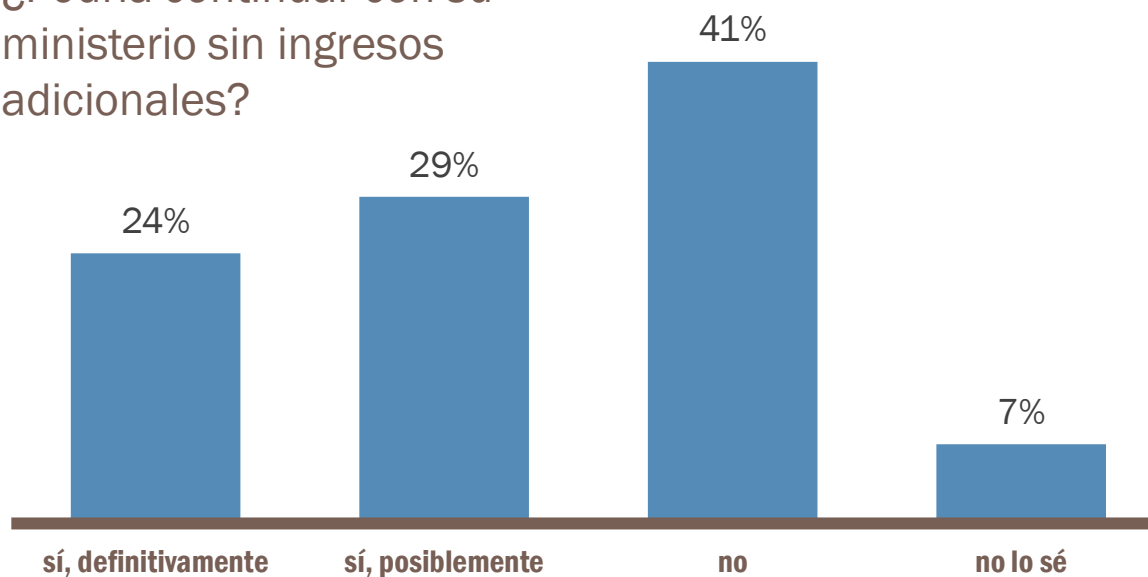
Hacer contribuciones benéficas



Asegurar la asistencia de salud o la medicación necesaria

El pastorado que también ganaba dinero de un trabajo secular, recibían pagos de jubilación o seguridad social, o recibían ingresos por inversiones, se les preguntó si serían capaces de llevar a cabo su ministerio sin ingresos familiares adicionales más allá de lo que reciben como pastor. del 90 % (1,887) que calificaron para responder esta pregunta, 41% afirmaron que no, no podrían continuar su ministerio sin este ingreso adicional.

### ¿Podría continuar con su ministerio sin ingresos adicionales?

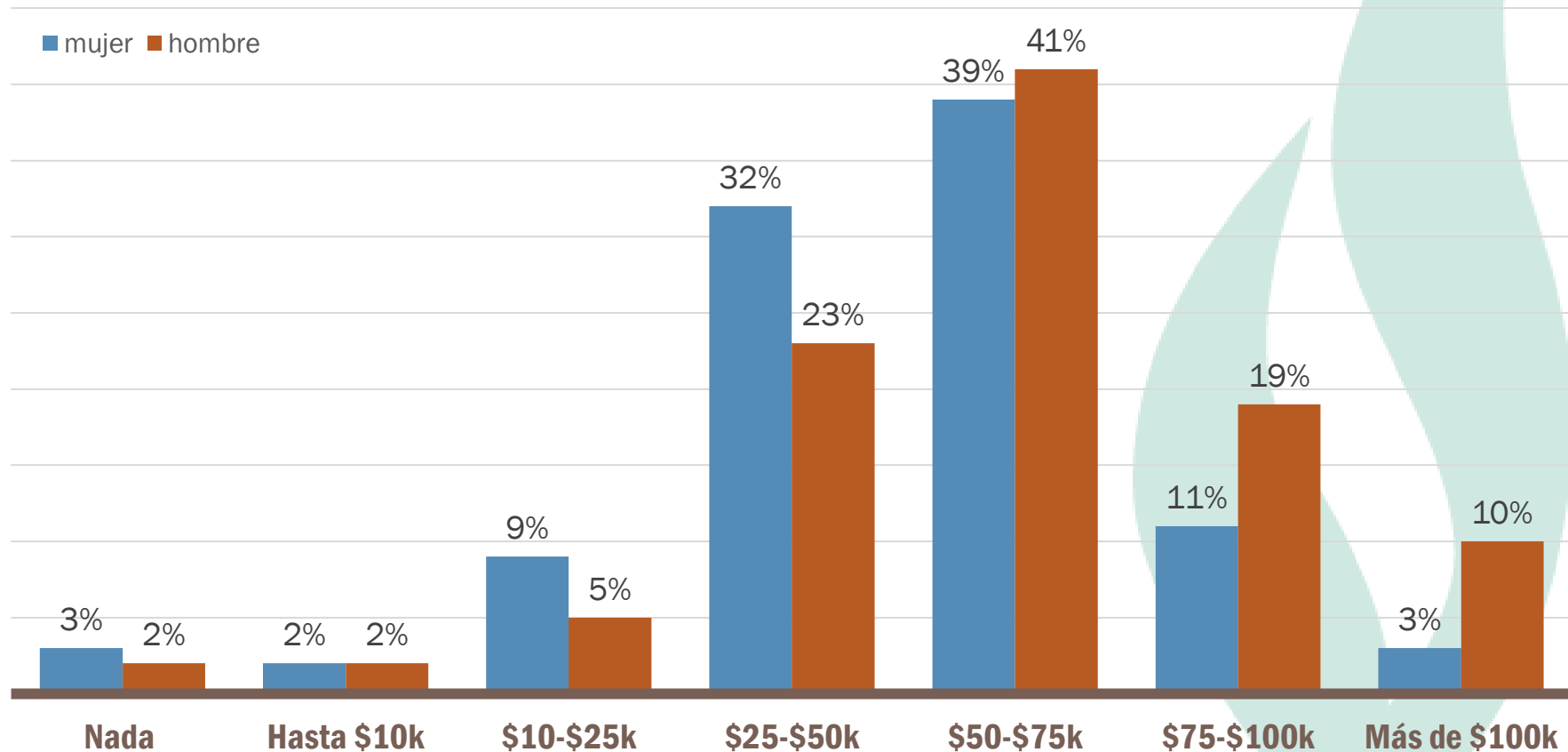


# Ingresos del pastorado segun el género

## Los pastores ganan más que las pastoras

El 70% de los pastores hombres reportan ganar más de \$ 50,000, en comparación con solo el 53% de las pastoras. La diferencia de género en la paga de la pastora permanece cuando se compara el tipo de llamamiento; los hombres ganan más que las mujeres en los niveles de pastor o co-pastor, pastor asociado, pastor interino y pastor suplente.

Sin embargo, no hay diferencia de género en si los hombres y las mujeres piensan que el ingreso total de su hogar es adecuado , o en su probabilidad de participar en el ministerio bi-vocacional o tener múltiples trabajos.



N=2,151

# Ministerios especializados

685 (15%) de los encuestados se desempeñan actualmente en un ministerio especializado. De estos, 587 (86%) aún no han alcanzado el estado de "honorablemente retirada". De estos, 447 (76%) tampoco se desempeñan como pastores.

Esta sección examina los ingresos, las deudas, las preocupaciones financieras, las preocupaciones sobre la vivienda y la jubilación de los 447 ministros especializados que no son pastores y, que aún no se han jubilado.

Los encuestados honorablemente jubilados, independientemente del estado de su llamada actual, se tratan en una sección separada.



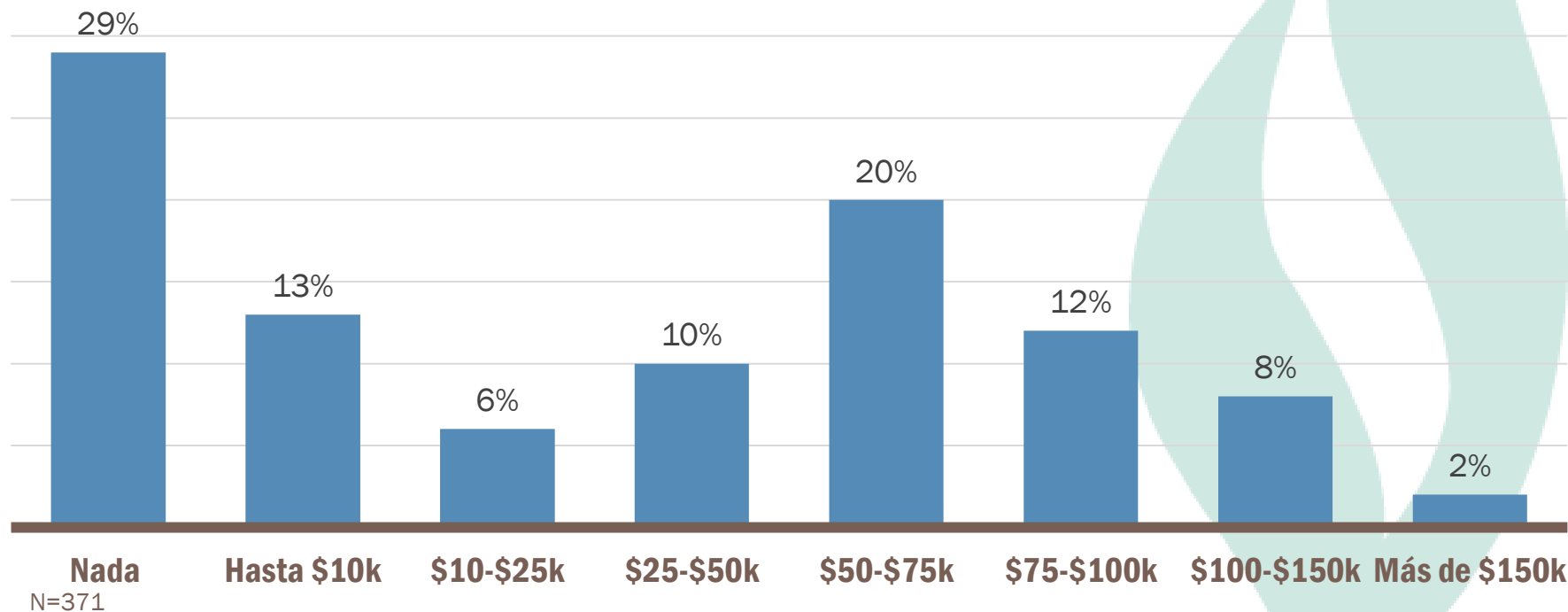
# Ingresos de ministerios especializados

El 29% de los ministros especializados reportan no recibir ingresos por su ministerio.

Este análisis incluye ministros especializados que también tienen un trabajo secular. Ninguna de estas estadísticas incluye a personas jubiladas que todavía están en una llamada. No hay diferencia de género en la remuneración de los ministros especializados; sin embargo, es más probable que las mujeres sirvan en un ministerio especializado que los hombres. El 17% de las mujeres y el 12% de los hombres encuestados son ministros especializados.

Además, los ministros especializados que ganan dinero tienden a ganar menos que los pastores. Solo el 45% de los ministros especializados ganan más de \$ 50,000, en comparación con el 64% de los pastores.

La siguiente página desglosa los ingresos de los ministros especializados de otras fuentes. El 29% de los ministros especializados informan no recibir ingresos para su ministerio.



## Ministerios especializados

# Ingresos de los ministros especializados de otras fuentes

La mayor parte de las otras fuentes de ingresos del hogar del ministro son los ingresos de su cónyuge.

Aunque este análisis se limita a los ministros especializados que no informan haber sido llamados como pastor, algunos informan ingresos por servir como pastor, asociado parroquial o educadora cristiana. Algunos de ellos son asociados parroquiales o educadores cristianos, y otros pueden haber servido como pastor el año pasado, pero ya no lo son.

De las seis fuentes posibles (incluida la paga de la ministra especializada, que se muestra en la página anterior), el 11% informa una sola fuente, el 35% dos fuentes, el 38% tres fuentes, el 10% cuatro fuentes, el 3% cinco fuentes y menos del 1% informa los seis.

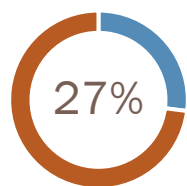
	Hasta \$10k	\$10-25k	\$25-50k	\$50-75k	\$75-100k	\$100-150k	Más de \$150k	% reportando ingresos
Pastora, asociado parroquial o educadora cristiana.	9%	4%	6%	11%	8%	4%	1%	43%
Trabajo o negocio secular	9%	2%	5%	5%	3%	1%	--	25%
Pensión, seguro social o retiro	5%	3%	2%	1%	1%	--	--	12%
Ingresos del cónyuge	4%	9%	19%	21%	11%	6%	6%	76%
Ingresos de inversiones	31%	4%	1%	2%	2%	1%	1%	40%

N=330

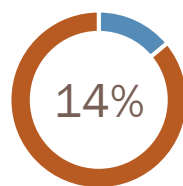
## Ministerios especializados

# El 54% del ministerio especializado dice que los ingresos de su hogar son suficientes para todas sus necesidades

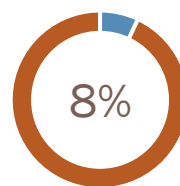
Las vacaciones y el reemplazo de artículos caros son lujos que algunos de los ministros especializados no puede pagar.



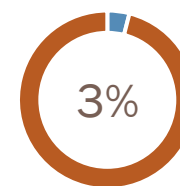
Ir de vacaciones



Reemplazar  
vehículos/electrodomésticos



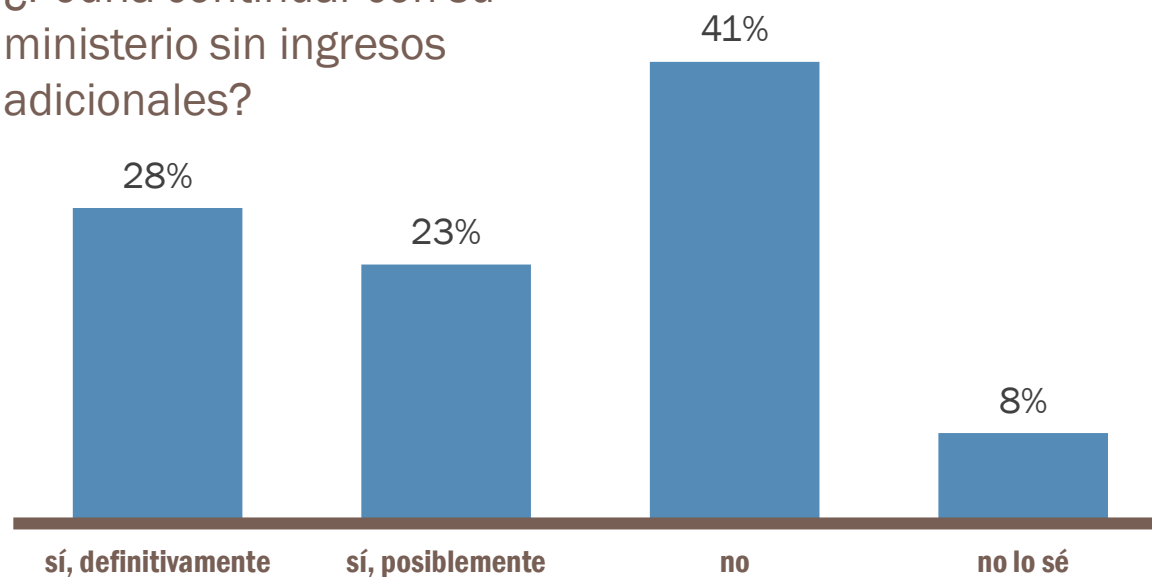
Hacer contribuciones  
benéficas



Acceso a servicios de salud o medicamentos

A los ministros especializados que también ganaban dinero de un trabajo secular, recibían su retiro o seguro social, o recibían ingresos por inversiones, se les preguntó si serían capaces de llevar a cabo su ministerio sin ingresos familiares adicionales más allá de lo que reciben como pastor. Del 74% (329) que calificaron para responder esta pregunta, 41% afirmaron que no, no podrían continuar su ministerio sin este ingreso adicional.

### ¿Podría continuar con su ministerio sin ingresos adicionales?





# Retiro

1,352 (30%) de los encuestados están honorablemente retirados. De estos, 1,066 (79 %) no están trabajando.

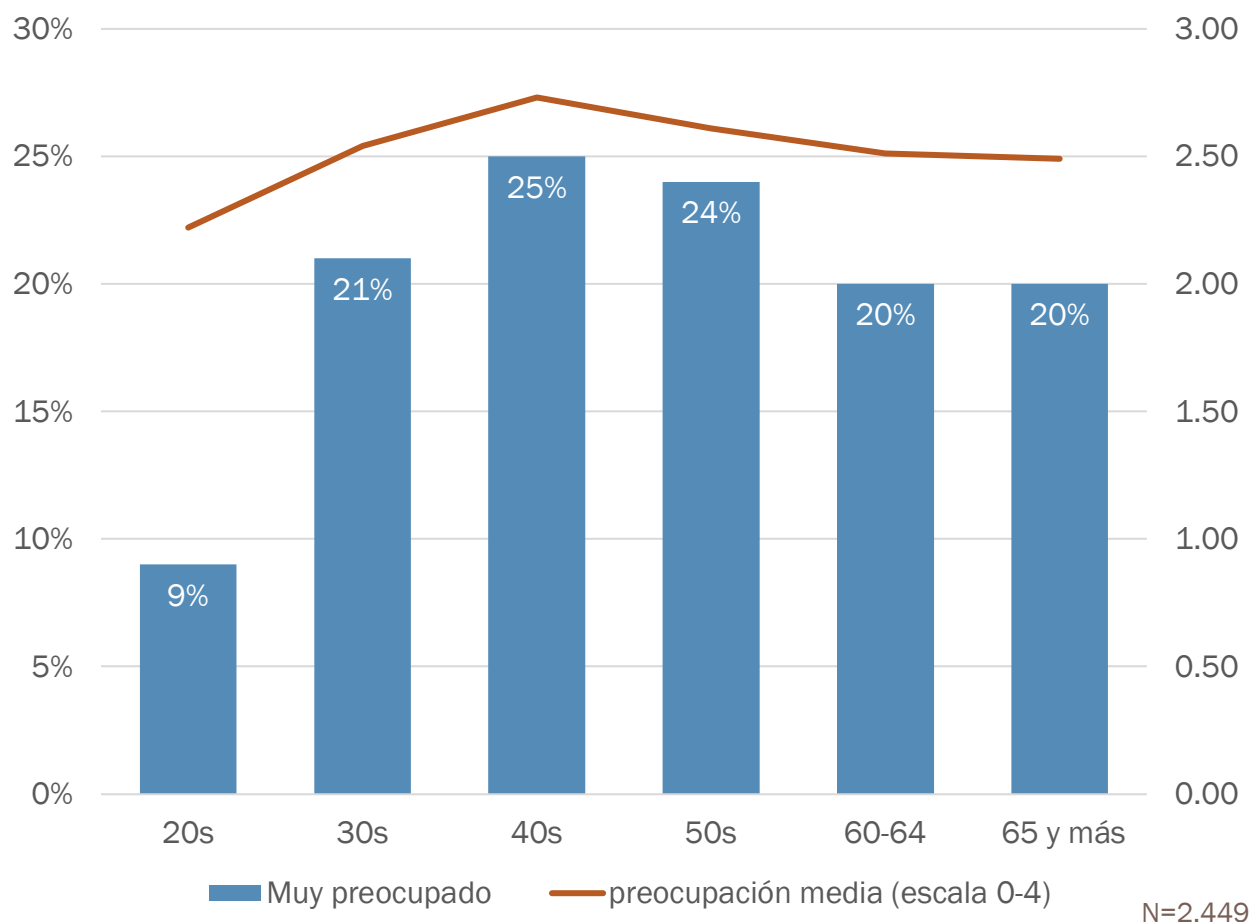
En esta sección se examinan las preocupaciones de retiro de los ministros no jubilados, así como los ingresos, la deuda y las preocupaciones financieras de los 1,352 ministros jubilados.



# 48% de los encuestados están preocupados por la planificación de su retiro

Se expresa mayor preocupación las personas que tienen más de 40 años.

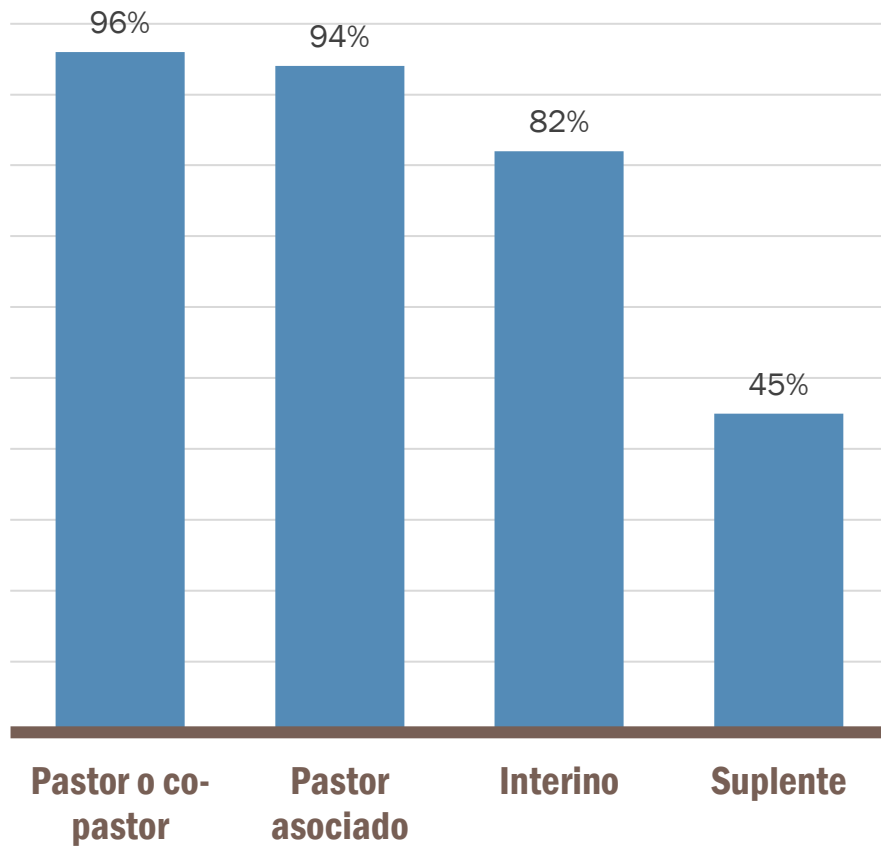
¿Qué le preocupa la planificación de la jubilación?



El cuadro tiene un gráfico de barras y un gráfico de líneas. El gráfico de barras muestra el porcentaje de cada grupo de edad que respondió "muy preocupado" por la planificación de su retiro. El gráfico de líneas indica la respuesta promedio a la pregunta, que tenía cuatro opciones que iban desde 1 (nada preocupado) a 4 (muy preocupado). En ambas medidas, la mayor preocupación se encuentra entre las personas de 40 años; sin embargo, la preocupación no disminuye significativamente hasta que las personas llegan a los 60 años, momento en el que 1 de cada 5 sigue muy preocupado por la planificación de su retiro. Este análisis se limita a los encuestados que no están retirados.

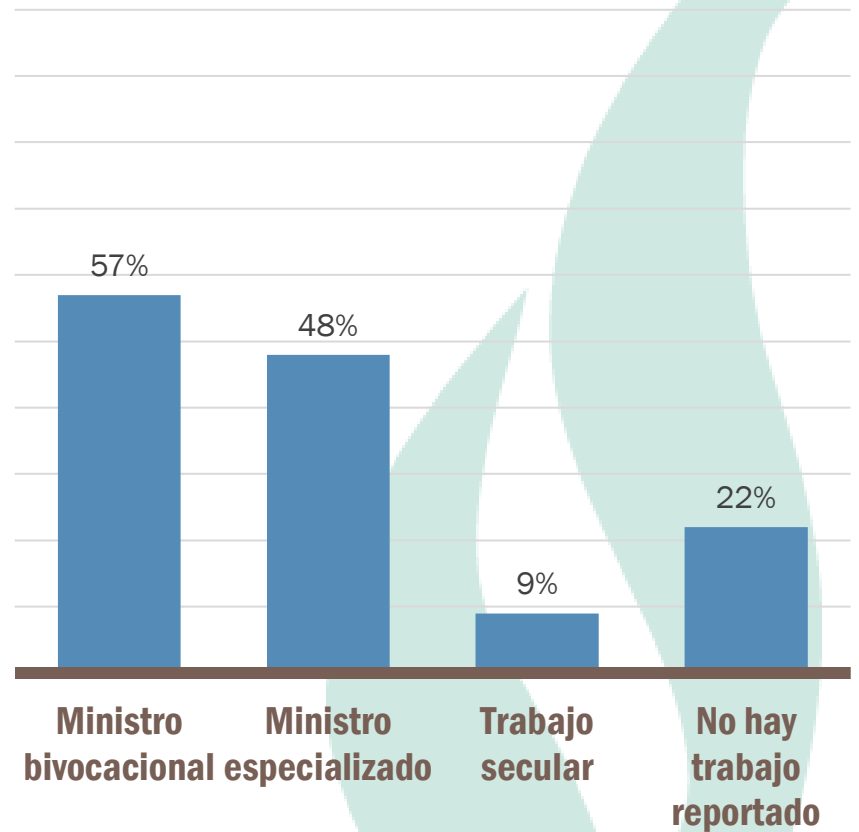
# 87% del pastorado dice estar inscrito en la Junta de Pensiones

Los pastores suplentes son los que menos se inscriben.



**Pastorado**

N=2,129

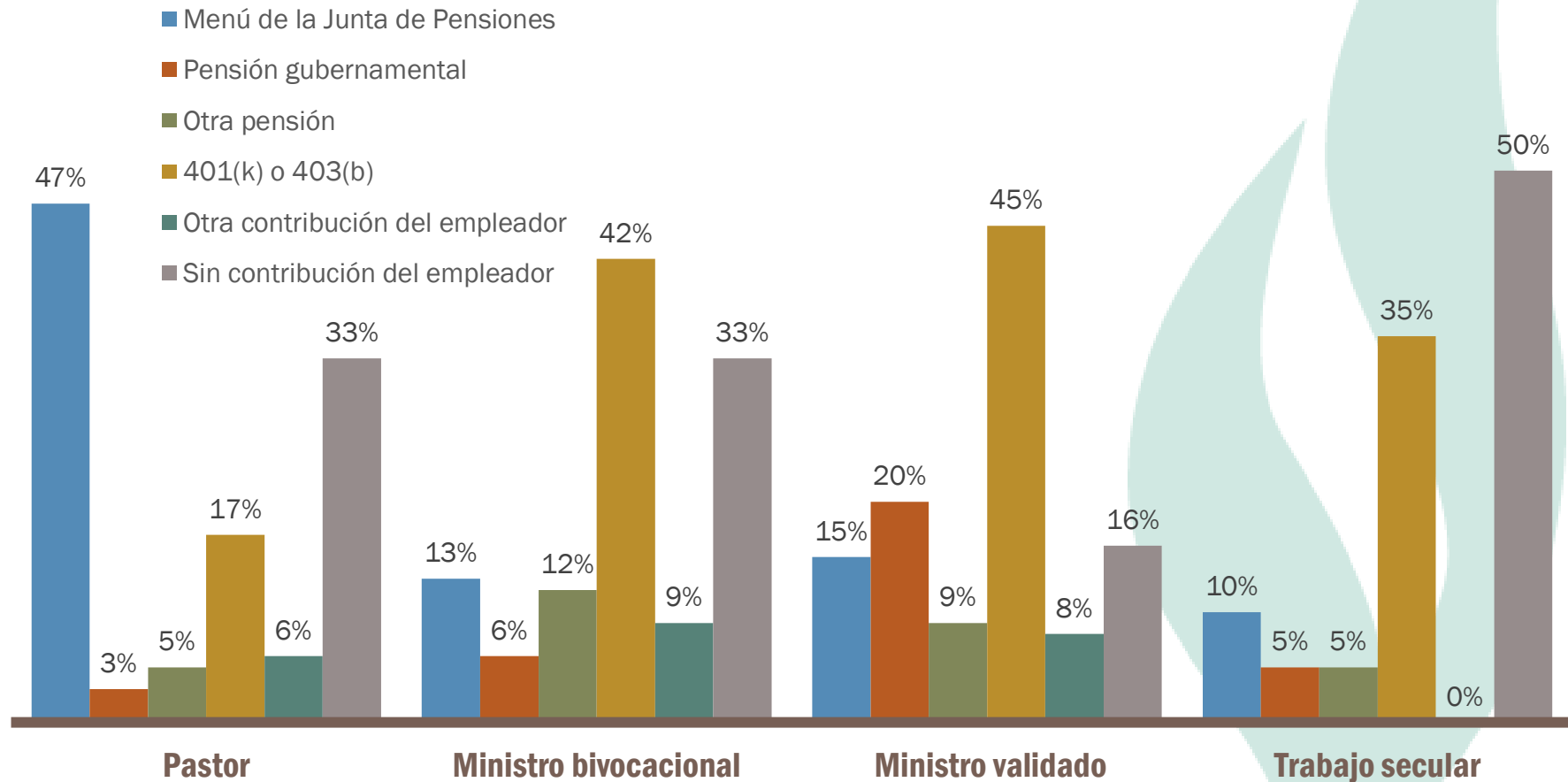


**Otros llamados y trabajos**

N=648

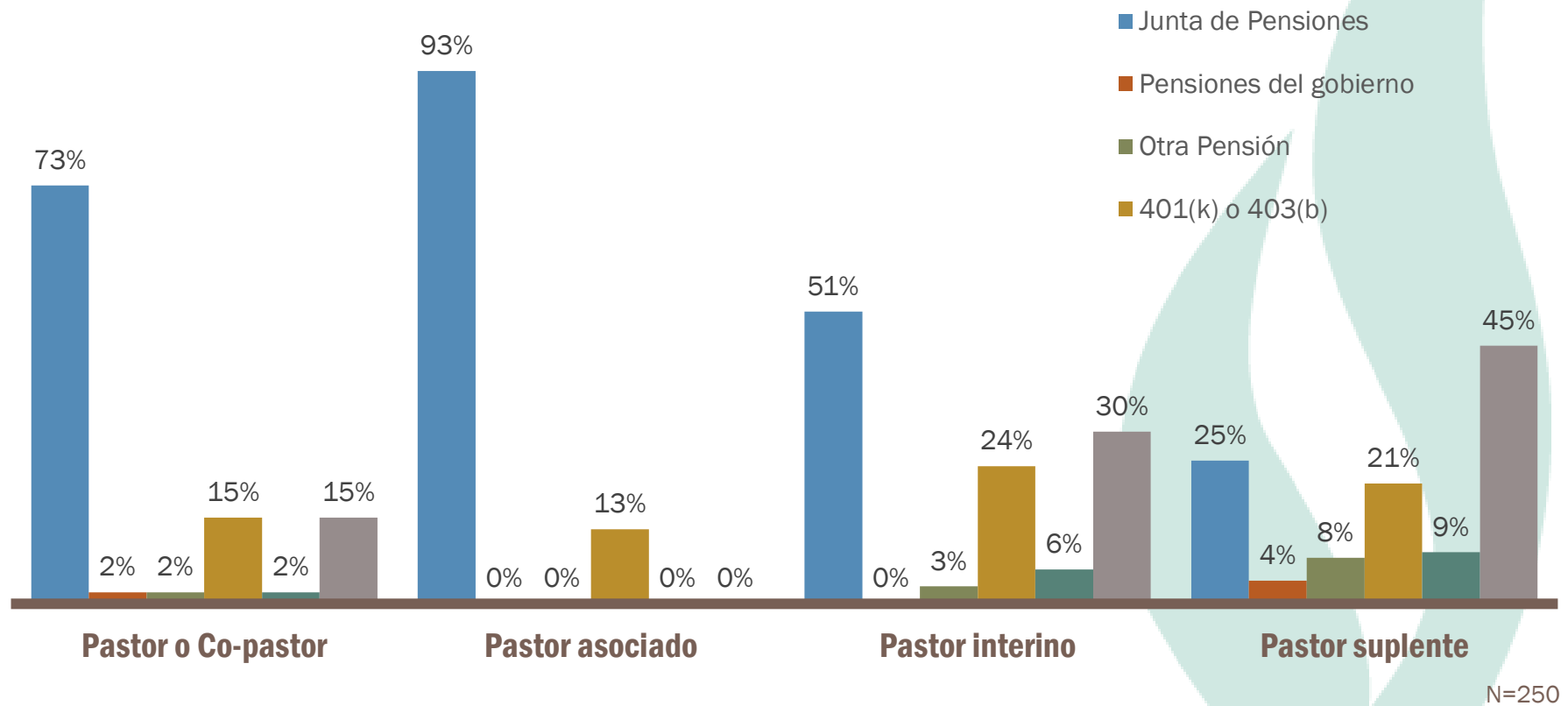
# Los ministros especializados tienen más probabilidades de dar las contribuciones de los empleadores a su retiro que otras personas.

Este análisis compara la inscripción del retiro entre las personas que están *exclusivamente* en los siguientes puestos o llamados. De esta manera podemos comparar el efecto único de desempeñar un papel en particular en la inscripción a los beneficios de retiro. La siguiente diapositiva examina al pastorado por tipo para profundizar en estos resultados y encuentra que el bajo porcentaje reportado para el pastorado se debe a que el 25% de los 220 que respondieron a esta pregunta son pastores suplentes.



# Los pastores asociados de este estudio son los más inclinados a declarar las contribuciones del empleador a la jubilación.

Es importante tener en cuenta que este análisis se basa en solo 250 encuestados, incluidos 55 pastores o copastores, 15 pastores asociados, 33 pastores interinos y 147 pastores suplentes. Lamentablemente, como el tamaño de la muestra es tan pequeño, no podemos examinarlo con más detalle, y cualquiera inferencia que se haga de ella debe tomarse ligeramente. Sin embargo, hemos querido incluir este análisis de todos modos porque empieza a proporcionar alguna información potencial.

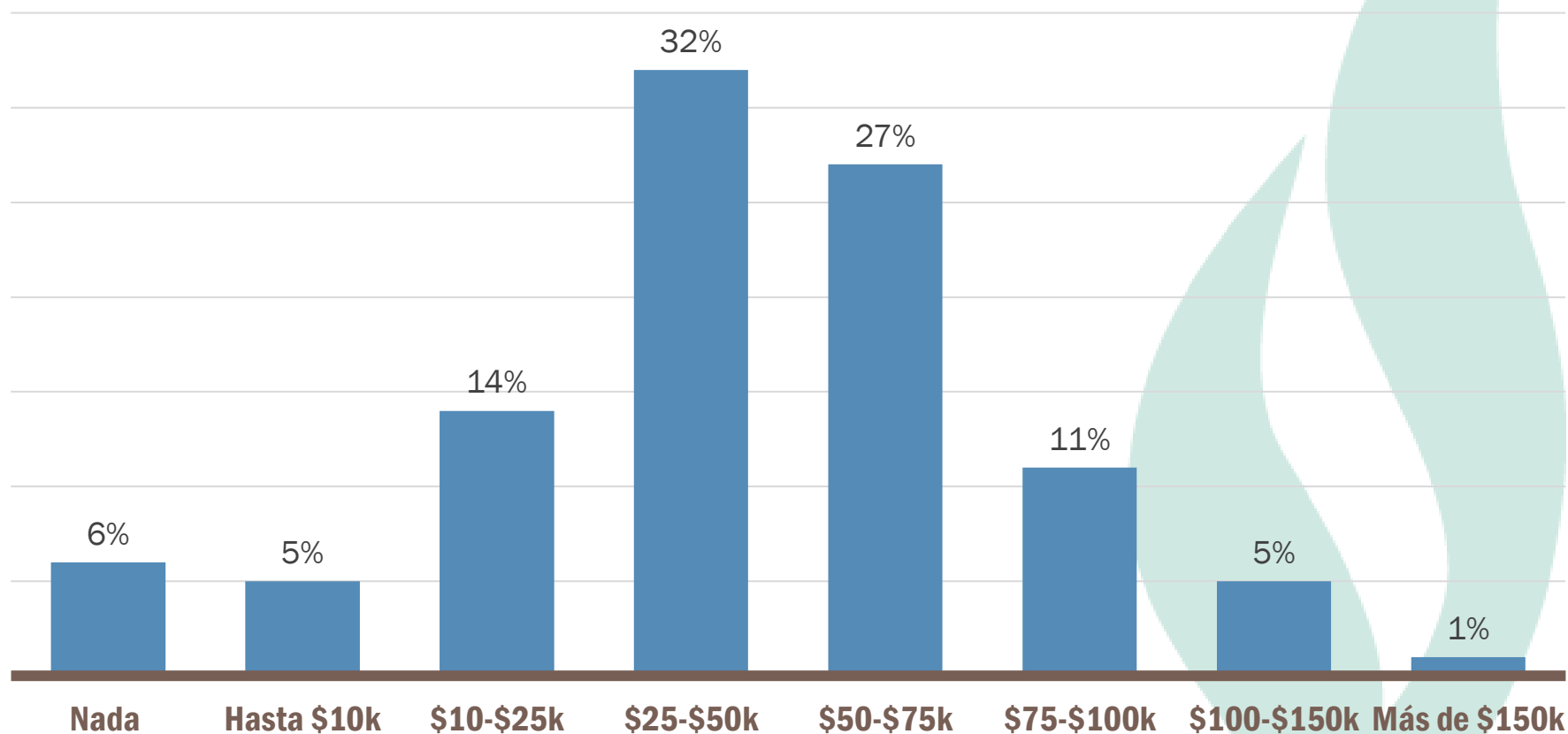


# Ingresos del retiro

99% de las personas honorablemente retiradas reciben pensión, seguro social o ingresos de jubilación

Este análisis incluye tanto a personas retiradas que trabajan como a las que no, que representan 21% de las honorablemente retiradas. Las retiradas que trabajan ganan menos retiro que los retirados que no trabajan: 45% de los retirados que no trabajan y 36% de los retirados que trabajan informan que ganan más de \$50,000 de sus ingresos del retiro. Además, casi 1/3 de los retirados que trabajan ganan \$25,000 o menos de sus ingresos del retiro.

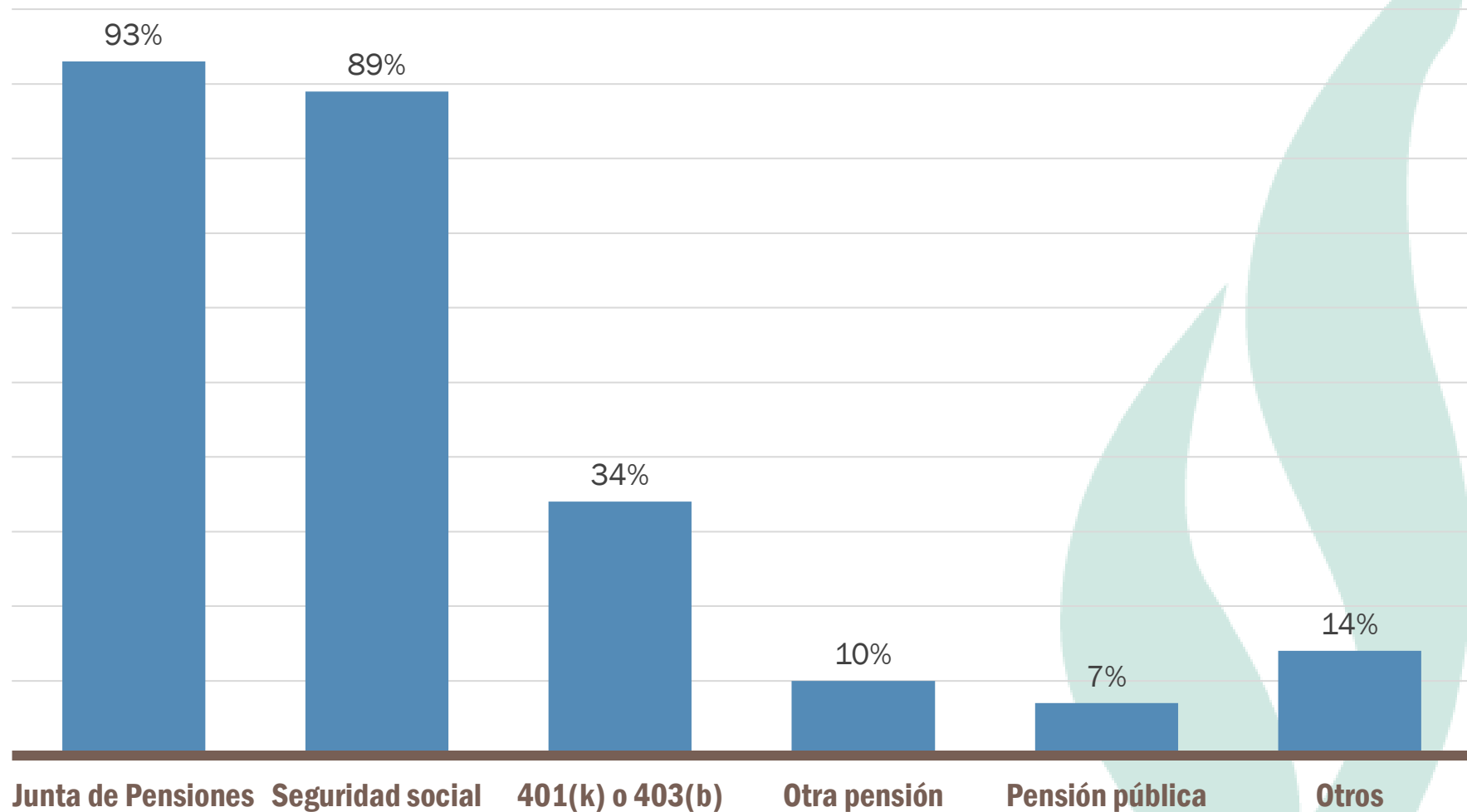
La página siguiente desglosa los tipos de ingresos de retiro.



# Recursos de ingresos del retiro

99% de las personas honorablemente retiradas reciben pensión, seguro social o retiro

*La siguiente página desglosa las personas honorablemente retiradas de otras fuentes.*



# Recursos de ingresos del retiro

La mayor parte de las otras fuentes de ingresos del hogar del ministro honorablemente retirado son los ingresos de su cónyuge.

Dado que la encuesta pregunta por los ingresos del año anterior, es posible que parte de los ingresos declarados procedan de personas que se han retirado en el último año y se basen en sus puestos o convocatorias anteriores.

De las seis fuentes posibles (incluida el ingreso de jubilación, que se muestra en la página anterior), 7% informa una sola fuente, 22% dos fuentes, 35% tres fuentes, 23% cuatro fuentes, el 10% cinco fuentes y 2% informa los seis.

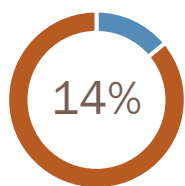
	Hasta \$10k	\$10-25k	\$25-50k	\$50-75k	\$75-\$100k	\$100-\$150k	Más de \$150k	% reportando ingresos
Pastora, asociado parroquial o educadora cristiana.	11%	7%	12%	9%	5%	2%	1%	47%
Trabajo ministerial que no sea de pastor, asociado parroquial o educador cristiano.	16%	5%	3%	2%	2%	1%	<1%	29%
Trabajo o negocio secular	7%	2%	2%	3%	2%	<1%	1%	17%
Ingresos del cónyuge	11%	17%	19%	10%	4%	2%	2%	61%
Ingresos de inversiones	39%	16%	7%	3%	2%	1%	1%	69%

N=1,018

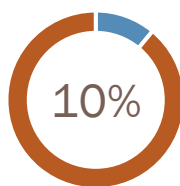


# 73% de las personas honorablemente retiradas dice que los ingresos de su hogar son suficientes para todas sus necesidades

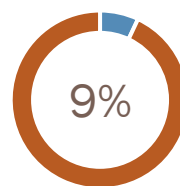
Las vacaciones son un lujo que algunos retirados no pueden tomar.



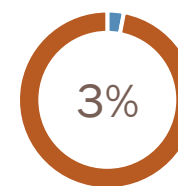
Ir de vacaciones



Reemplazar vehículos/electrodomésticos



Hacer contribuciones benéficas

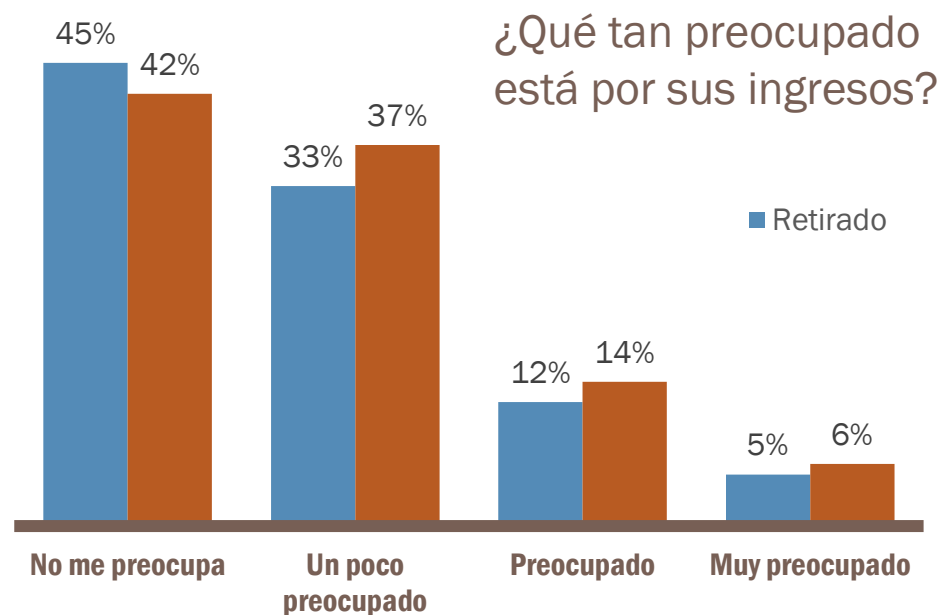


Acceso a servicios de salud o medicamentos

Aunque sólo el 6% de los retirados que trabajan afirman que los límites de ingresos les impiden mantenerse fuera de la fuerza de trabajo remunerada, también son más propensos a declarar estar preocupados por sus ingresos que los jubilados de honor que no trabajan.

Aunque, por un lado, esto tiene sentido, por otro, se podría pensar que este ingreso secundario de los retirados que trabajan aliviaría estas preocupaciones. Sin embargo, pueden estar preocupados por la estabilidad de su trabajo, o por lo que sucederá cuando ya no puedan trabajar para complementar su retiro.

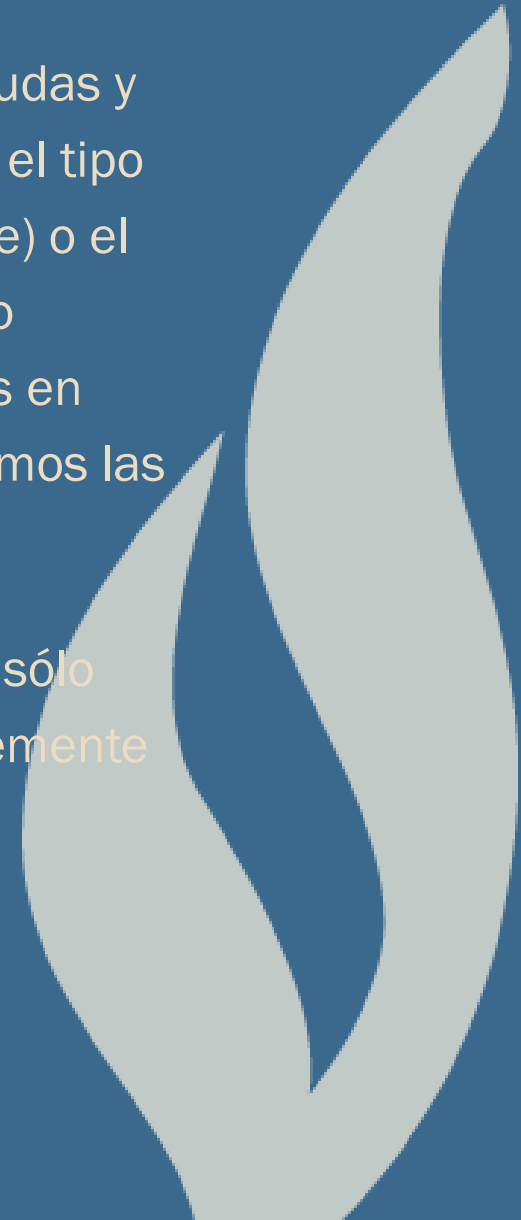
Examinamos el papel que desempeña la edad en esto; entre las personas retiradas que trabajan, la edad no se correlaciona con la preocupación por los ingresos. Sin embargo, entre las que no trabajan que tienen entre 65 y 69 años, están más preocupados que aquellas personas mayores que ellas.



# Vivienda y deuda

Hay muy pocas diferencias significativas en las respuestas a las preocupaciones de vivienda, deudas y financieras basadas en el rol del ministro, ya sea el tipo de pastor (co-pastor, asociado, interino o suplente) o el tipo de ministro (pastor, bi-vocacional o ministerio especializado). Por ello, examinamos estos temas en una sola sección y, en caso necesario, mencionamos las diferencias significativas.

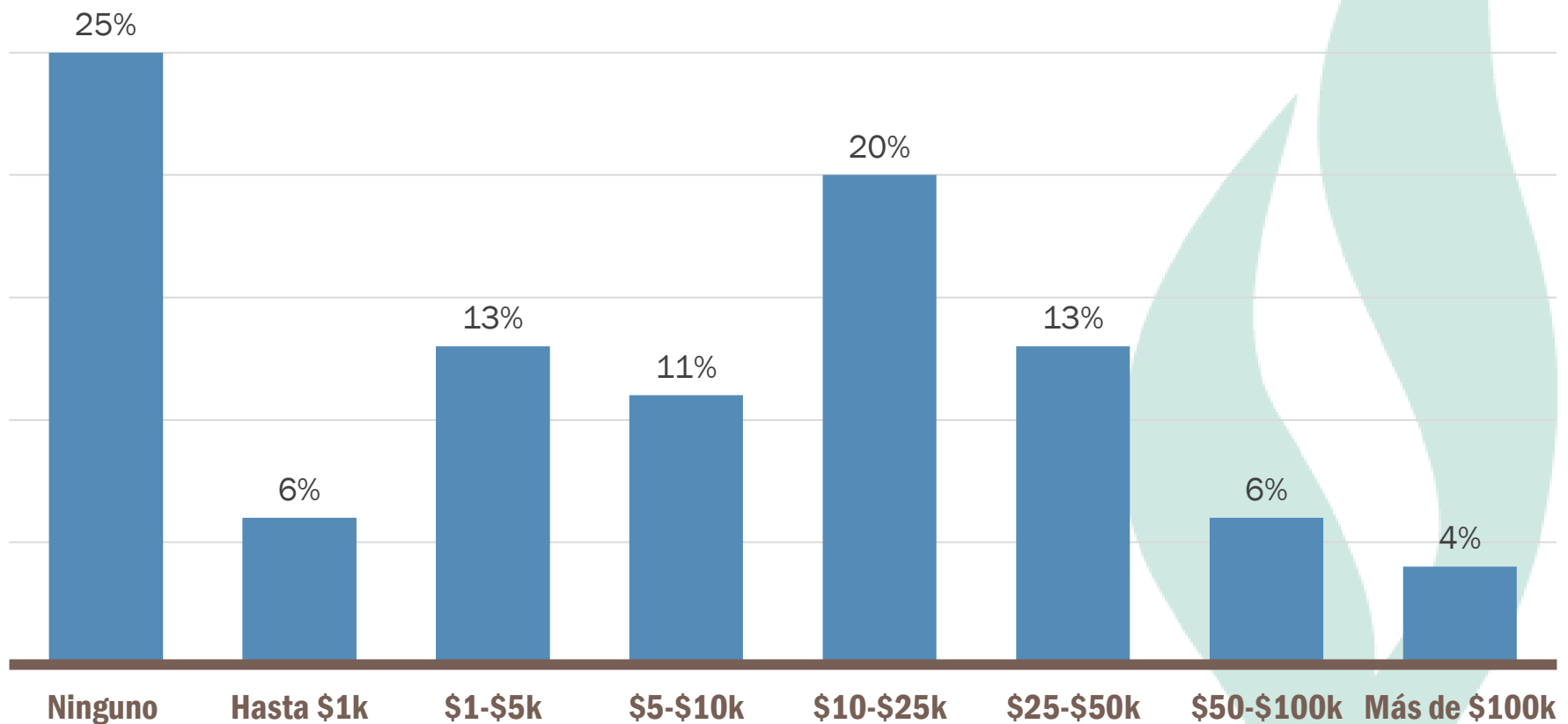
A menos que se indique lo contrario, estos datos sólo examinan a los ministros que no están honorablemente retirados.



# Deuda de consumo

75% de los ministros de Palabra y Sacramento no retirados actualmente tienen deudas de consumo.

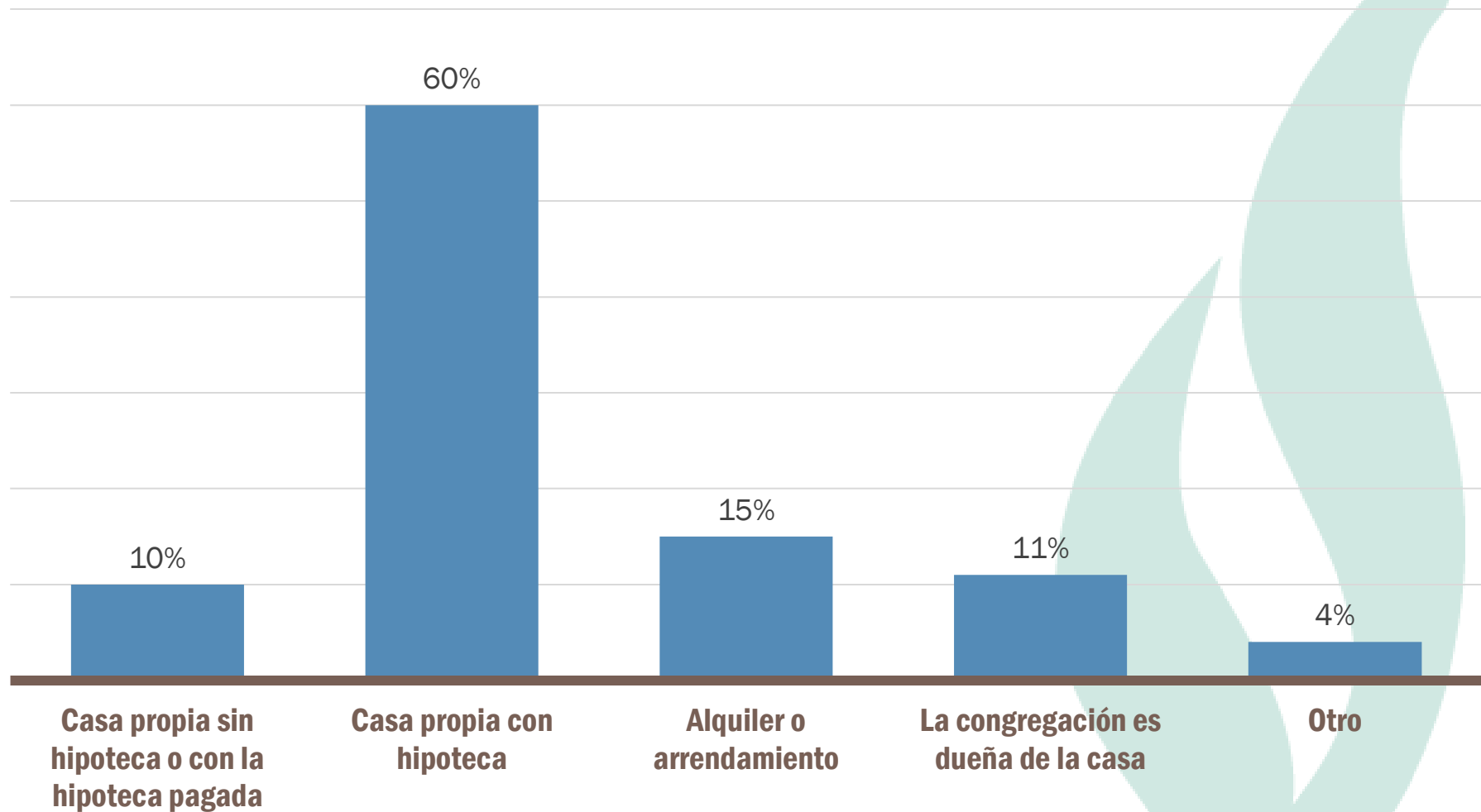
Se preguntó a los encuestados cuál era la deuda total de su hogar, incluyendo las tarjetas de crédito, los préstamos para automóviles y los préstamos personales (*sin incluir los préstamos hipotecarios o estudiantiles*). En total, 3 de cada 4 respondieron con algún nivel de deuda, y el 10% declaró tener más de \$50,000 dólares de deuda en el hogar, menos la hipoteca y los préstamos estudiantiles.



# Vivienda

70% de los ministros de la Palabra y Sacramentos son propietarios de una casa

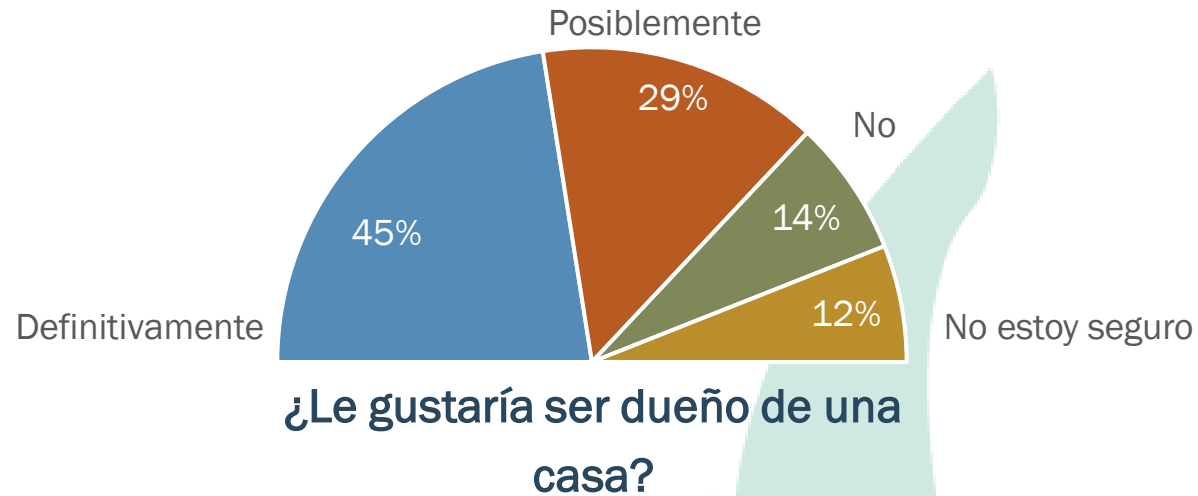
Solo 15% de los ministros informan que alquilan. 12% de los ministros de Palabra y Sacramento informan que los límites de ingresos les impiden tener su propia casa.



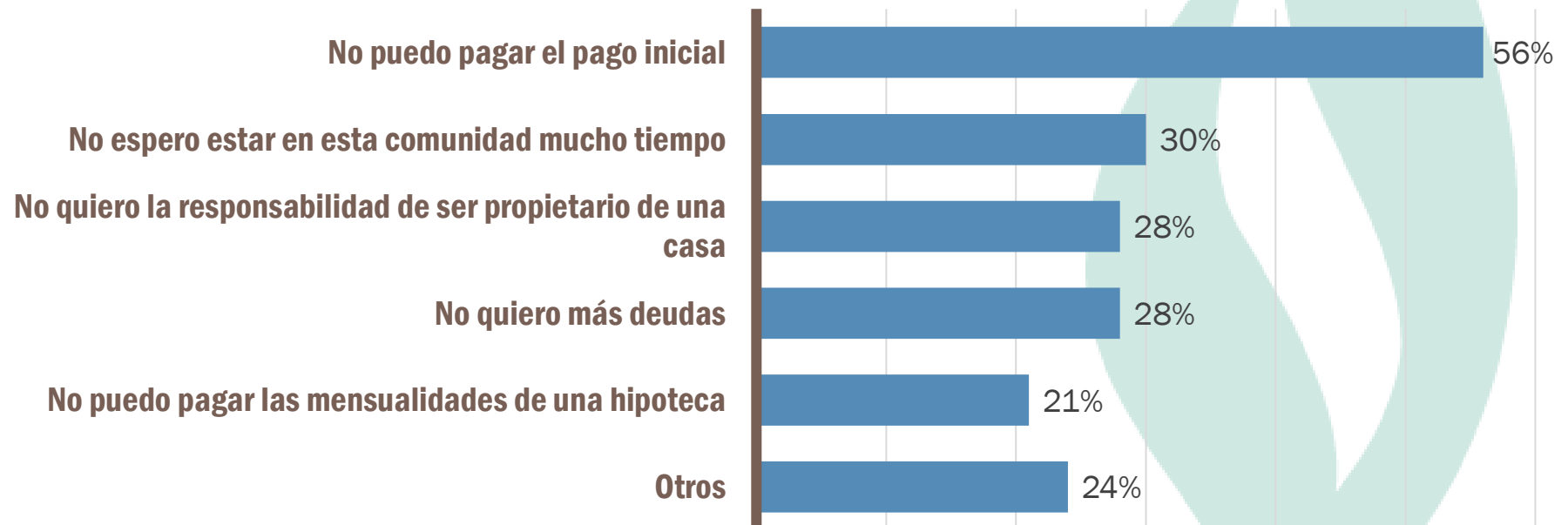
# Razones para no ser dueño de una propiedad

45% de los ministros que no son propietarios de una vivienda afirman que les gustaría tenerla.

Los ministros que afirmaron que no son propietarios de una casa, pero les gustaría serlo, se les preguntó por qué actualmente no poseen una casa. La razón más común para no ser propietario de una casa es que no pueden pagar el pago inicial. A continuación, los ministros no esperan estar mucho tiempo en la comunidad.



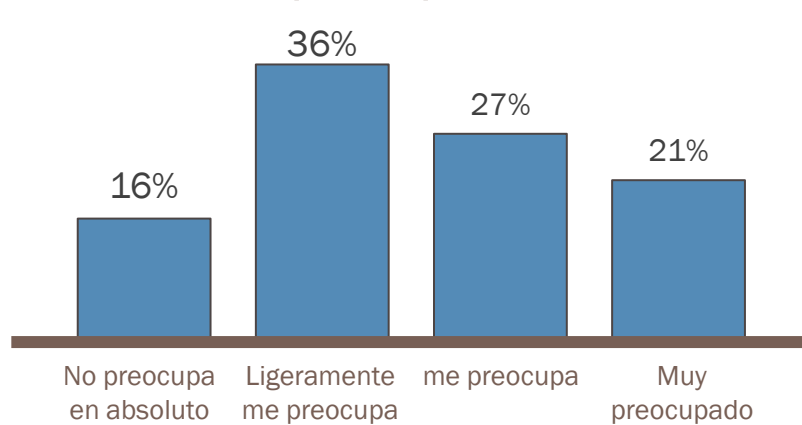
## ¿Por qué no tiene actualmente una casa propia?



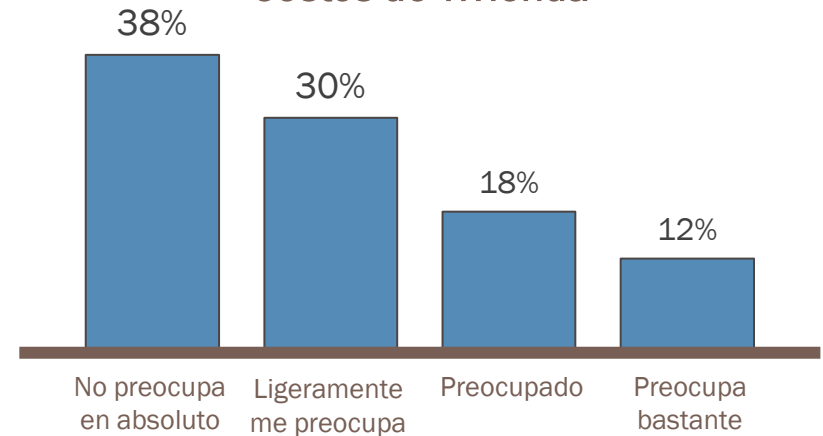
# Preocupaciones financieras

De las cuatro preocupaciones enumeradas, los ministros son los que más se preocupan por la planificación de la jubilación y es menos probable que se preocupen por los costos de la vivienda.

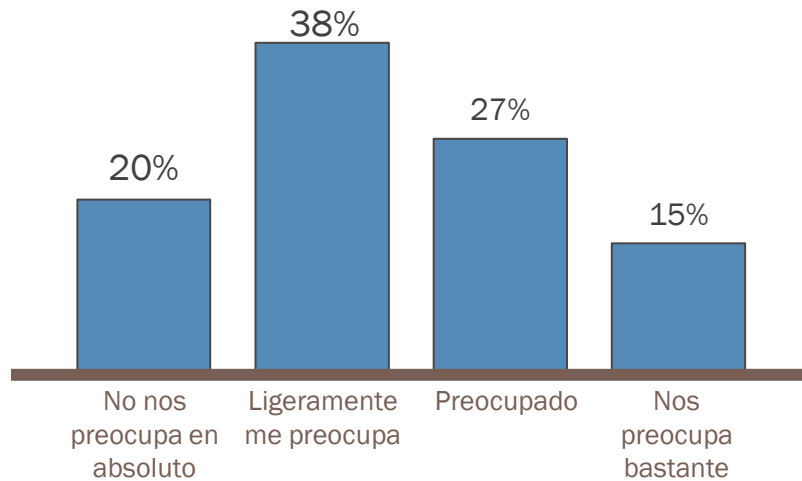
Preocupación por el retiro



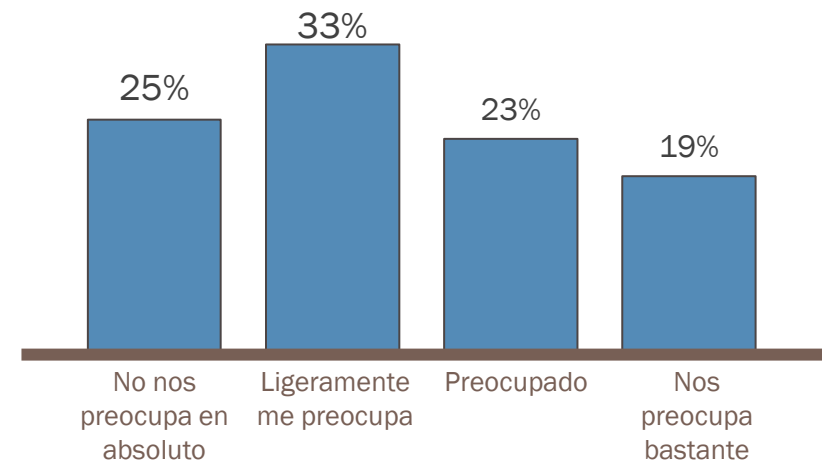
Costos de vivienda



Planificación financiera



Gastos médicos



¿Qué estamos  
aprendiendo?



# Lo que sabemos sobre la encuesta:

- Muchos ministros, pero no todos, dicen que sus ingresos son suficientes para satisfacer sus necesidades y gestionar la deuda.
  - 52% de los pastores
  - 54% de los ministros especializados
  - 73% de los ministros honorablemente retirados
- Los ingresos varían según el ministerio y en la jubilación
  - La mayoría del pastorado (56%) gana entre \$50,000 y \$100,000 dólares. Sólo el 7% gana más de \$100,000 dólares.
  - 29% de los ministros especializados no reciben ingresos, y para aquellos a quienes se les paga, solo 42% gana \$50,000 o más
  - Ministros honorablemente retirados (32%) ganan \$25,000 to \$50,000, Junta de Pensiones y Seguro Social
- La mayoría de los ministros son propietarios de viviendas
  - 70% es propietario de su vivienda, 10% no tiene hipoteca
- De los que no tienen casa, el 45% quiere tenerla, pero muchos no pueden pagar el pago inicial
- La mayoría de los ministros no jubilados tienen deudas de consumo más allá de hipotecas y préstamos estudiantiles
  - Sólo el 25% no tiene deudas de consumo; el 1% tiene menos de \$1,000 dólares
- 87% de los pastores dicen estar inscritos en la Junta de Pensiones
- Muchos reciben la contribución del empleador para la jubilación
  - Sin embargo, el 33% no tiene contribución del empleador
- La jubilación es una preocupación para la mayoría de los ministros

Aunque la mayoría de los ministros parecen gestionar sus finanzas para tener una casa, pagar sus cuentas y planificar o vivir la jubilación, hay tres áreas de atención que se explorarán en las siguientes páginas, la adquisición de una vivienda, las contribuciones a la jubilación y la deuda de consumo.



# Propiedad de la vivienda

Para todos los ministros que no son propietarios de una vivienda, sin importar su situación financiera, el 45% quiere serlo

En este estudio, 12% de los encuestados afirman que sus ingresos les impiden ser dueños de una vivienda. De ellos, 56% no puede pagar el pago inicial. Lo que no sabemos es dónde viven, para comprender mejor las oportunidades de compra de vivienda en su lugar de servicio. Esta fue una encuesta anónima, por lo que no podemos vincular a estos ministros con áreas de mercados inmobiliarios caros / asequibles o con la disponibilidad de viviendas. Aunque no conocemos bien su situación financiera, sabemos que el objetivo es ser propietario de una vivienda.

11% afirman vivir en la casa pastoral. Para los que viven en una casa pastoral durante toda su carrera, pueden estar en desventaja como compradores de una primera vivienda. Un pastor declaró que, después de 40 años de ministerio, quería comprar su primera casa. Se sentía en desventaja, ya que no había acumulado un patrimonio inmobiliario que le permitiera adquirir una vivienda para satisfacer sus necesidades, como habían hecho sus compañeros de edad no pastoral.

La posesión de una vivienda es un elemento fundamental para la seguridad financiera en el retiro.

¿Qué papel puede o juega la IP (EE. UU.) en ayudar al pastorado a lograr la propiedad de una vivienda? No somos los únicos que preguntamos por la propiedad de la vivienda y los ministros; también fue una conversación entre compañeros en la página de Facebook para líderes de la IP (EE. UU.) (febrero 2021).

# Contribución a la jubilación

33% de los pastores \* ministros bivocacionales informan que no hay contribución de jubilación del empleador

Para los que trabajan en puestos seculares, la situación es mucho peor, ya que 50% no reciben una contribución de retiro por parte del empleador.

La pregunta sobre las contribuciones de retiro permitió múltiples respuestas: Junta de Pensiones, 4013(b), otros programas de jubilación o ninguna contribución. Sin embargo, un tercio no ha declarado ninguna contribución del empleador Nada. La edad no fue un factor, es decir, la falta de la contribución para la jubilación no fue exclusiva de ningún grupo de edad.

¿Qué significará esto para ellos cuando lleguen a la edad de jubilación? ¿Podrá ese 33% retirarse sin tener ingresos complementarios? ¿Tendrán que cambiar de congregación o de profesión para asegurarse de la contribución de jubilación?

Para aquellas personas que sirven como pastores y sus congregaciones no contribuyen a ningún programa de jubilación, ¿qué se puede hacer para ayudarlas a contribuir al retiro de su pastor? ¿Es una opción igualar las contribuciones? ¿Podría la venta de propiedades en el presbiterio o en el concilio intermedio ser una fuente para complementar la prestación del retiro?

El caso es que las congregaciones más pequeñas a veces no pueden pagar el salario de tiempo completo más los beneficios, sin embargo quieren, y necesitan, un ministro de tiempo completo.

# Deuda

75% de los ministros no jubilados tienen deudas de consumo más allá de hipotecas y préstamos estudiantiles

En 2019, Market Watch y NerdWallet informaron que el hogar estadounidense promedio tenía \$137,729 de deuda, incluidas hipotecas y préstamos estudiantiles. Se preguntó a los ministros sobre su deuda de consumo *excluidas* las hipotecas y los préstamos para estudiantes. 23% de los ministros no jubilados tienen más de \$25,000 en deuda de consumo, y el 10% tiene más de \$50,000. Esto se compara con el promedio de \$6,124 de tarjetas de crédito/deuda renovable de los estadounidenses y \$27,649 para préstamos de automóviles. El 10% (que tiene más de \$50,000 de deuda de consumo) *tiene más deuda que el estadounidense promedio* excluyendo hipotecas y préstamos estudiantiles.

Tampoco preguntamos si la deuda estudiantil había sido refinanciada con un banco o puesta en una tarjeta de crédito.

El resultado sorprendente es el 10% de los ministros activos con más de \$50,000 dólares de deuda de consumo. De estos, el 6% tiene entre \$50,000 y \$100,000 y el 4% restante tiene más de \$100,000 de deuda (queremos reiterar aquí que esto es sin contar hipotecas y préstamos estudiantiles). Es de esperar que se equivocaron con sus respuestas. El anonimato de la encuesta no permitió verificar ningún dato personal; por lo tanto, debemos tratar los datos como precisos. Sin embargo, el 10% coincide con el 11% que afirma que sus ingresos son insuficientes para satisfacer sus necesidades. La pregunta sería: ¿cómo puede una persona eliminar una deuda de más de \$50,000 cuando su salario anual puede ser igual o menor que la deuda? Según NerdWallet (2019), 10% de los estadounidenses esperan que les tomarán 10 o más años para pagar la deuda promedio, mientras que el 9% nunca espera pagarla.

\*<https://www.nerdwallet.com/blog/household-credit-card-debt-study-2019/>

# Para concluir

Este informe ha abordado las preocupaciones financieras del pastorado respecto a la deuda existente, la adecuación y las fuentes de ingresos, la planificación de la jubilación y la propiedad de la vivienda. La deuda de los estudiantes es objeto de un informe distinto. En esta encuesta no se abordaron todos los escenarios financieros. Nunca hay suficiente espacio. Si esta encuesta hubiera sido una entrevista en persona, se podrían haber formulado preguntas exclusivas para esa persona y tal vez nos hubieran ofrecido información adicional.

Algunas de las preguntas relacionadas con la intersección y la influencia de la edad, el género y los años de servicio en las finanzas no pueden responderse porque no hubo suficientes respuestas para hacer una interpretación significativa de los datos.



Los Servicios de Investigación ayudan a la Iglesia Presbiteriana (EE. UU.) a tomar decisiones basadas en datos mediante encuestas, grupos focales y entrevistas, análisis demográfico y evaluaciones de programas.

Somos científicos sociales con experiencia en sociología, políticas públicas y economía. Servimos a congregaciones, presbiterios y sínodos, agencias nacionales de la IP(EE. UU.) y otras organizaciones relacionadas con la IP (EE. UU.). Servicios de Investigación es un ministerio del Grupo de Servicios Administrativos

Si tiene alguna pregunta o desea una copia de este informe, póngase en contacto con nosotros en 502-569-5077 o [research@pcusa.org](mailto:research@pcusa.org).



**RESEARCH  
SERVICES**