

ENCUESTA PARA MINISTROS DE LA IP (EE. UU.)

Informe sobre su deuda educativa

Jashalund Royston, MA
Susan Barnett, PhD
2021



**RESEARCH
SERVICES**

¿Por qué realizar una encuesta para ministros de la IP (EE. UU.)? ¿Por qué ahora?

Los Servicios de Investigación reciben regularmente preguntas de miembros, personal de la congregación, concilios intermedios y líderes de la IP (EE. UU.) sobre pastores, que no pueden responderse con los datos que tenemos disponibles. Como no había datos disponibles, decidí que se debería desarrollar una encuesta para responder a muchas de estas preguntas y le pedí a Perry Chang, PhD, que dirigiera este trabajo. Este informe es una parte de lo que se ha aprendido, pero se han hecho muchas preguntas nuevas. A continuación, se realizarán nuevas encuestas que se enfocarán en el clero de otras razas, el retiro, el ministerio bi-vocacional, los ancianos gobernantes comisionados y los ministros a "tiempo parcial".

El éxito de esta primera encuesta para ministros de la Iglesia Presbiteriana (EE. UU.) habría sido mucho menor si no fuera por el apoyo de varios de nuestros aliados. Éstos son solo algunos de ellos.

- Call to Health, el programa de bienestar de la Junta de Pensiones ofreció puntos para la meta de bienestar del ministro por su participación.
- La Corporación Presbiteriana de Publicaciones ofreció un descuento para una compra futura a las personas que completaron la encuesta.
- El personal de comunicaciones de la Oficina de la Asamblea General, la Agencia de Misión y la Fundación Presbiteriana escribieron varias historias que incluían el enlace de la encuesta.
- Personal de relaciones de Concilios Intermedios de la Oficina de la Asamblea General regularmente promocionaba la encuesta en sus boletines
- Varios comités de toda la denominación que compartieron el vínculo con sus constituyentes.
- Miembros del grupo de datos de todas las agencias que se reúnen regularmente para dialogar y mejorar los datos e informes de datos para la IP (EE. UU.) y abrir puertas para nuevas asociaciones.

A lo largo de este proceso, el pastorado expresó su gratitud por el hecho de que se estuvieran haciendo estas preguntas, ya que debían hacerse antes.

Susan Barnett, PhD

Directora, Servicios de Investigación
Grupo de Servicios Administrativos
Iglesia Presbiteriana (EE. UU.)

Resumen

La Encuesta para ministros de la IP(EE. UU.) fue una encuesta masiva de 110 preguntas que se realizó de septiembre a noviembre de 2019.*Las invitaciones se enviaron por tarjeta postal a todos los ministros que brindaron esa información. Además, se envió una invitación por correo electrónico a todas las congregaciones de la IP (EE. UU.) que brindaron esa información. La encuesta también fue uno de los desafíos del Call to Health de la Junta de Pensiones.


23% de los 19,243 ministros de la denominación (n=4,507) respondieron a la encuesta.

Recuerde que una encuesta es un pedazo de tiempo, para ese momento.

Incluido en la Encuesta para Ministros de la IP (EE. UU.), se les hizo una serie de preguntas sobre la deuda educativa. Se pregunto si los ministros tenían deudas educativas para la licenciatura, seminario, otra educación de posgrado o para la educación de los niños que mantienen. Las preguntas también incluían el nivel de deuda de préstamos estudiantiles, el tipo de ayuda que recibieron para pagar el costo de asistir al seminario y cómo los saldos pendientes de los préstamos estudiantiles afectan aspectos específicos de sus vidas. Los puntos clave incluyen:

- Casi la mitad (48%) de los ministros que respondieron tienen algún nivel de preocupación por la deuda.
- 29% de los ministros que respondieron informan tener saldos de préstamos estudiantiles pendientes para su educación en el seminario, mientras que el 7% informa tener saldos pendientes de préstamos estudiantiles para su licenciatura y el 7% para otra educación de posgrado.
- 28% de los ministros encuestados afirman haber obtenido préstamos para su educación en el seminario.

Resumen

- 06** Preocupación por la deuda
 - 10** Deuda pendiente de préstamos estudiantiles
 - 17** Recibió ayuda para pagar el seminario
 - 18** Educar a los niños
 - 21** Monto adeudado de los préstamos estudiantiles
 - 27** Efectos de los préstamos estudiantiles
 - 29** Diferencias por género
 - 33** Diferencias por raza
 - 37** ¿Qué estamos aprendiendo?
- 

Definiciones

El ministro de Palabra y Sacramento es ordenado y puede trabajar en muchos lugares de trabajo.

Estos puestos incluyen el pastorado, pero los ministros también son ordenados en otras formas de ministerio especializado, como liderazgo de concilios intermedio, liderazgo de agencia nacional, capellanía, profesores/educadores o personal de una organización religiosa sin fines de lucro. En este informe, usaremos estas categorías para examinar las diferencias en el bienestar de los ministros. Este informe examina los resultados de las siguientes llamadas y situación laboral:

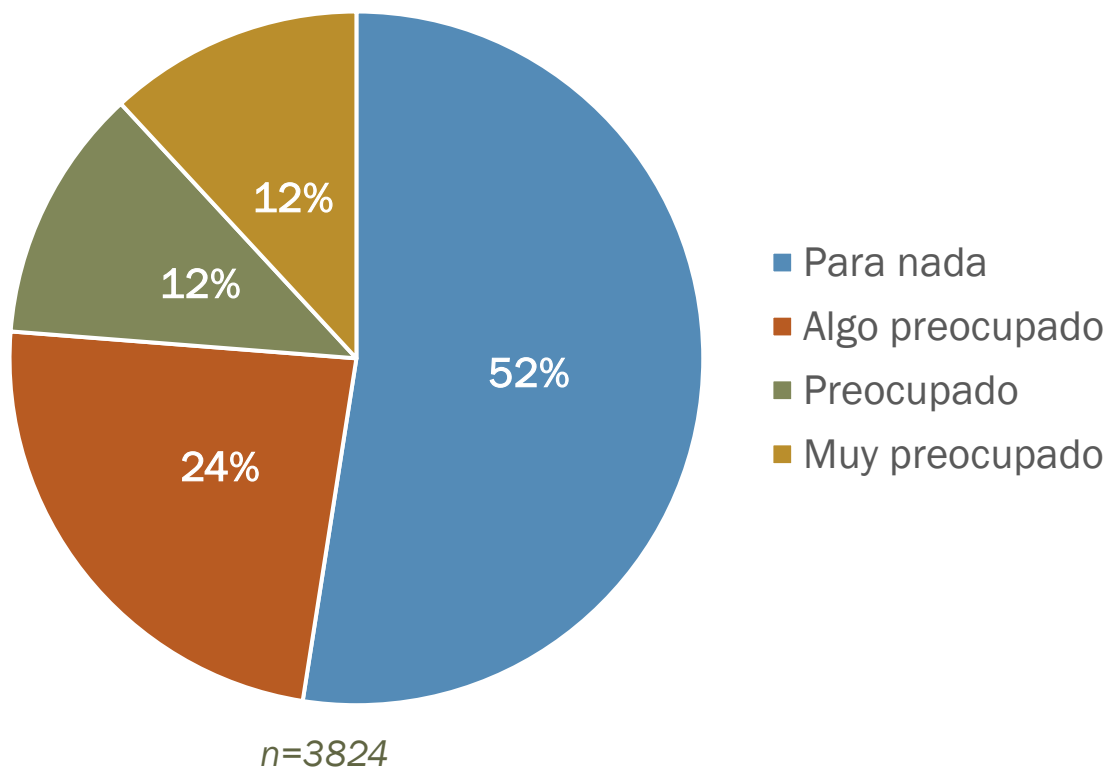
- **Pastorado:** pastores instalados y co-pastoras, así como pastores asociados, interinos, suplentes y organizadores
- **Ministros especializados:** ordenados en una forma de ministerio que no sea la de dirigir una congregación, como la capellanía o la consejería pastoral.
- **Ministras bi-vocacionales:** aquellas personas que están en una llamada mientras también tienen un trabajo secular
- **Retiro honorable:** aquellas personas que informan ser un miembro Jubilado honorablemente de su presbiterio (y pueden o no estar todavía en una llamada)
- **Trabajo secular:** aquellos que están ordenados al ministerio pero que actualmente no están en un llamamiento

Preocupación por la deuda



¿Cómo le preocupa la deuda?

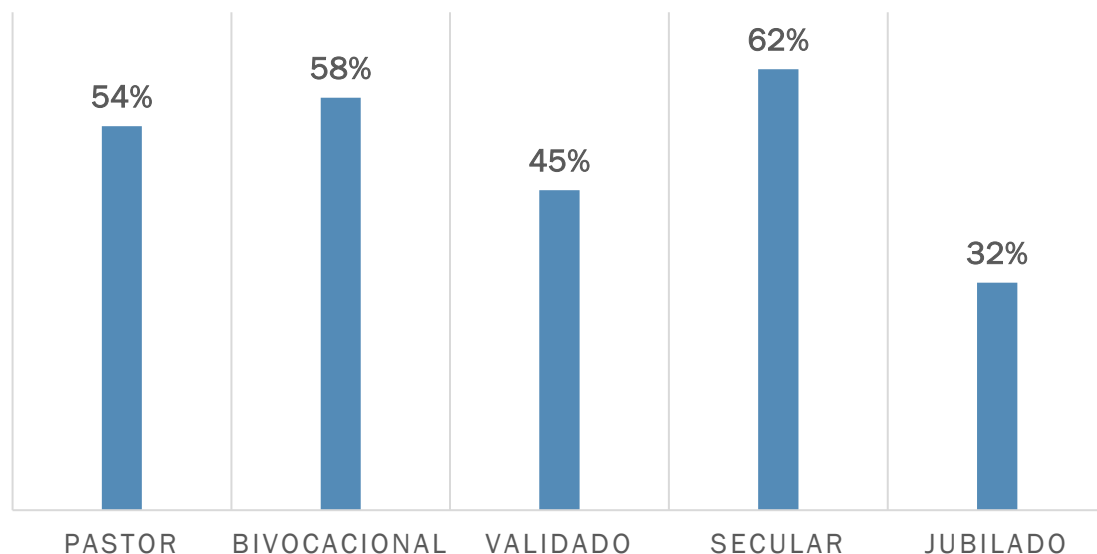
En general, casi la mitad (48%) de los ministros declaran un cierto nivel de preocupación por la deuda.



¿Cómo varía la preocupación por la deuda según el tipo de ministerio?

En promedio, más del 50% de los ministros están preocupados por la deuda, incluida su deuda educativa. Los ministros que trabajan en empleos seculares son los que más se preocupan por la deuda.

PREOCUPACIÓN POR LA DEUDA



n=3824



Preocupación por la deuda por edad

Para la mayoría de los grupos de edad, más de la mitad están preocupados por su deuda. Para los mayores de 65 años, el 39% está preocupado por su deuda.

Grupo de edades	% Preocupado	n =
20-29	55%	38
30-39	57%	380
40-49	62%	472
50-59	54%	698
60-64	48	707
65 y más	39%	1341



Deuda pendiente de préstamos estudiantiles



Recursos de la deuda educativa para todos los ministros

No es inusual que los estudiantes obtengan préstamos educativos, incluidas aquellas personas que planean carreras en el ministerio. Se preguntó a los ministros cuándo adquirieron una deuda y su estado actual. Casi todos, el 28%, aseguraron préstamos para su educación en el seminario.

29% de los ministros informan tener saldos pendientes de préstamos para su educación en el seminario.

7% retiene deudas para estudios de licenciaturas y otros posgrados

Más de la mitad de los ministros no obtuvieron préstamos para estudios de licenciaturas o de posgrados.

¿Tiene un saldo pendiente de préstamo?	Licenciatura n=3381	Seminario n=1267	Otros estudios n=2282
Sí, lo hago	7%	29%	7%
No, pagué los préstamos que pedí para...	34%	64%	22%
No, saqué préstamos estudiantiles, pero fueron perdonados	<1%	2%	<1%
No, pagué una parte y el resto fue perdonado	1%	4%	1%
No, no pedí ningún préstamo estudiantil para...	57%	2%	70%

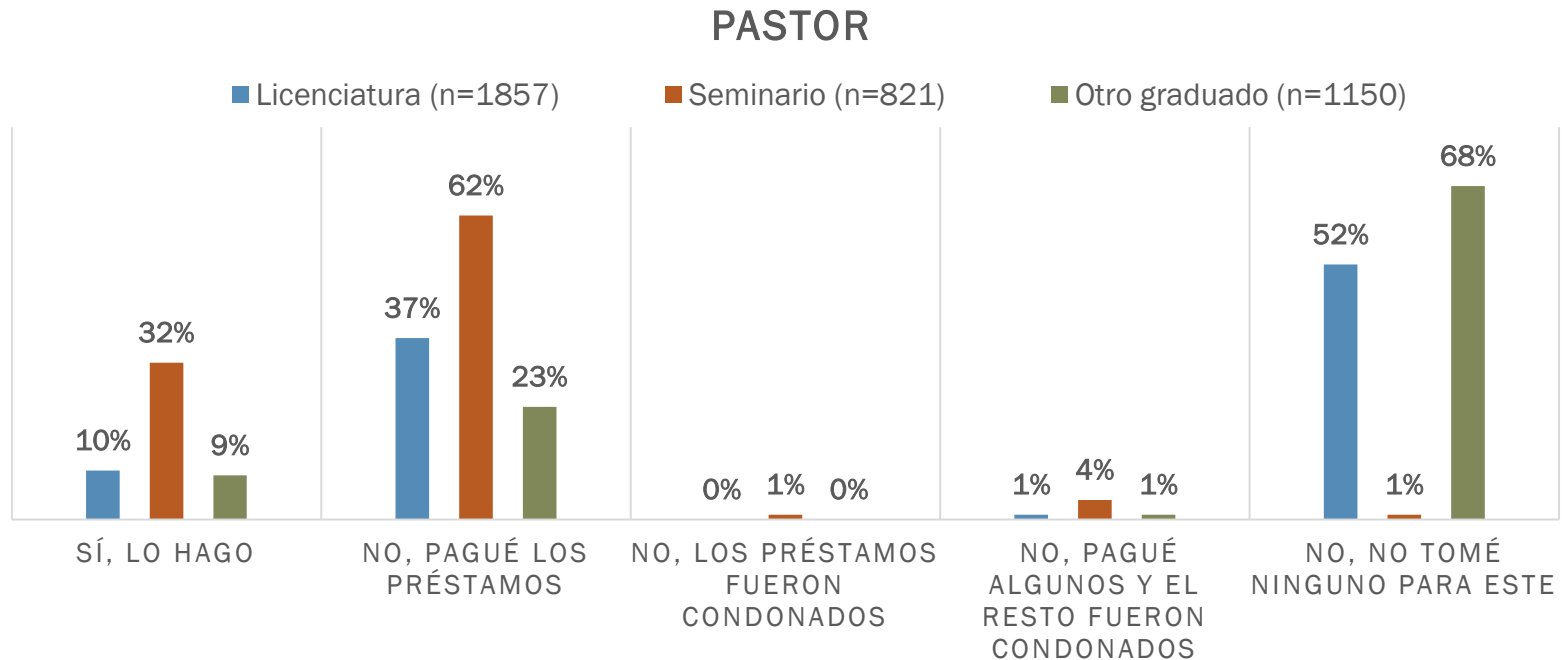
Las sumas exceden el 100% debido al redondeo.

Estado del préstamo educativo del pastorado

El pastorado está formado por aquellos ministros que actualmente están sirviendo en las congregaciones.

La mayoría del pastorado, los ministros que sirven a las congregaciones, han pagado su deuda educativa; sin embargo, el 32% del pastorado reportan tener saldos de préstamos pendientes para su educación en el seminario.

62% informa haber pagado sus préstamos del seminario. Solo el 1% de los pastorado que respondieron informan que no han obtenido préstamos para su educación en el seminario. Otro 1% afirma que se le han condonado los préstamos del seminario.

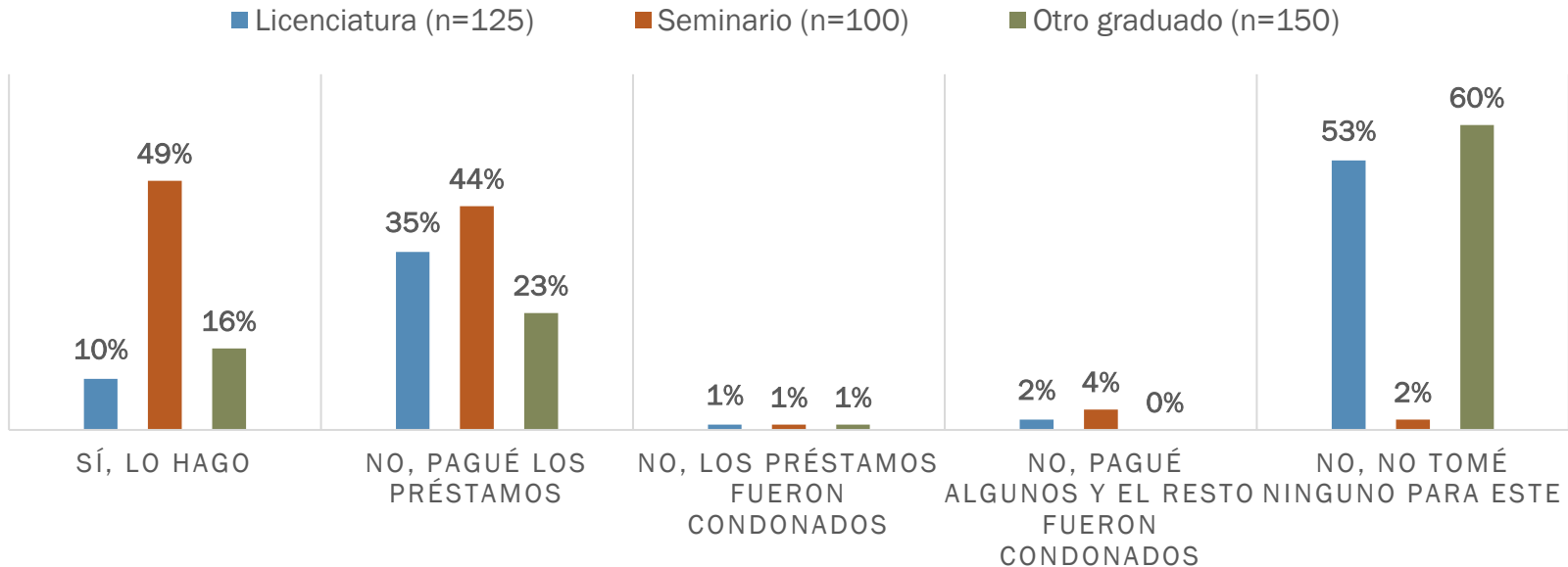


Estado de préstamos educativos para ministros bivocacionales

Ministros bivocacionales: Ordenado a una congregación y tiene otro trabajo.

49% de los ministros bivocacionales afirman tener saldos de préstamos pendientes para su educación en el seminario, y el 44% afirman haber pagado sus préstamos en el seminario. 2% afirma no haber pedido préstamos para su formación en el seminario. Solo 1% afirma que se le han condonado los préstamos del seminario.

BIVOCACIONAL



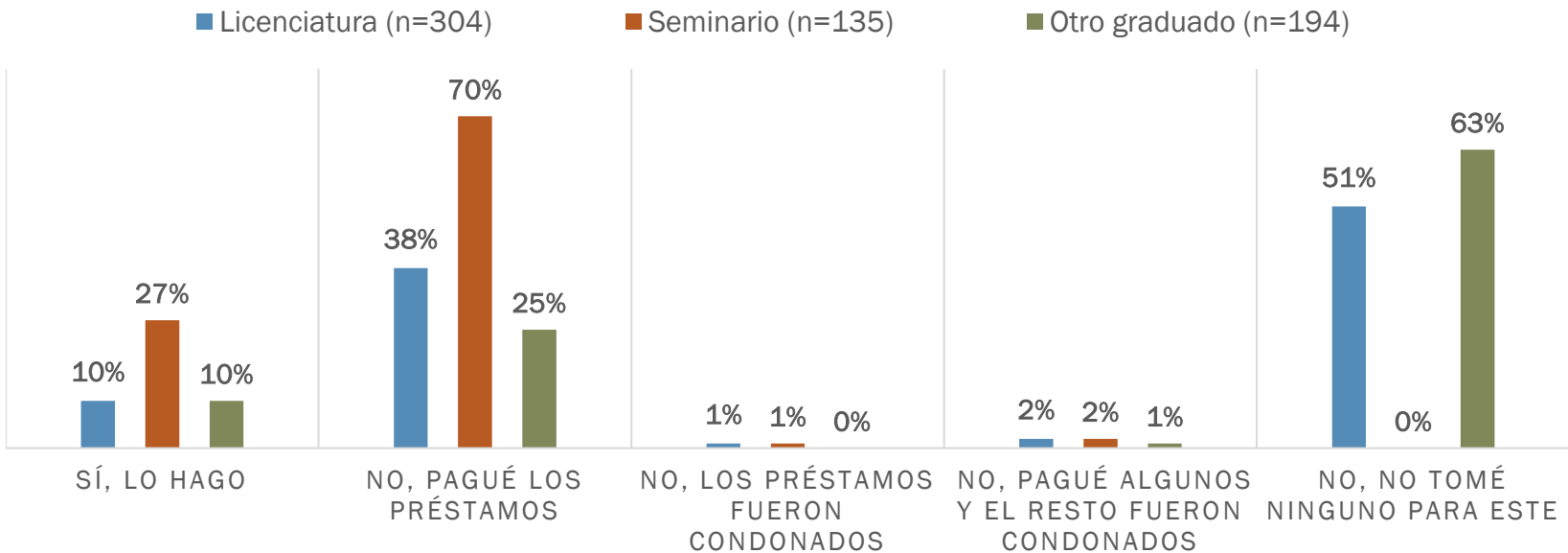
*Esta encuesta no responde a la razón por la que estos ministros sirven como ministros bivocacionales. No podemos responder si es opcional o por necesidad. Esperamos explorar esto más en futuras encuestas.

Estado de préstamos educativos para ministros validados

Ministros validados: Ministerio especializado; Ministros ordenados a un puesto que no sea de pastor.

27% de los ministros validados informan tener saldos pendientes de préstamos para su educación en el seminario, y el 70% informa que están pagando sus préstamos del seminario. Todos los ministros validados que respondieron informan que no han obtenido préstamos para su educación en el seminario.

VALIDADO



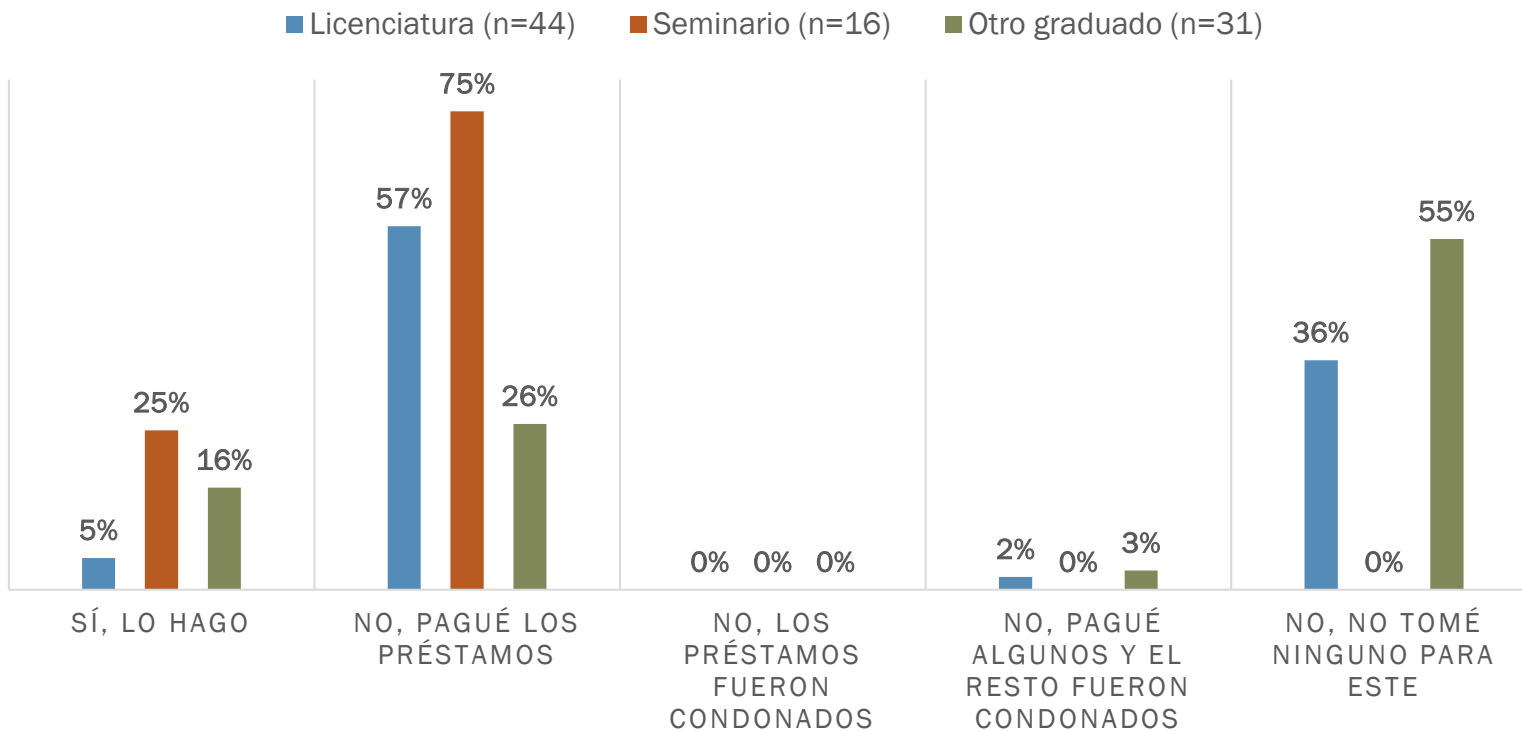
Encuesta para Ministros de la IP (EE. UU.): Deuda educativa

Ministros en trabajos seculares estado de préstamos educativos

Ministros en trabajos seculares: Ministros que no están en un llamado en este momento

25% de los ministros en trabajos seculares afirman tener saldos de préstamos pendientes para su educación en el seminario, y el 75% afirman haber pagado sus préstamos del seminario (la mayoría entre los ministros no jubilados.) Nadie afirma no haber pedido préstamos para estudiar en el seminario o la condonación de sus préstamos.

MINISTRO EN TRABAJOS SEculares

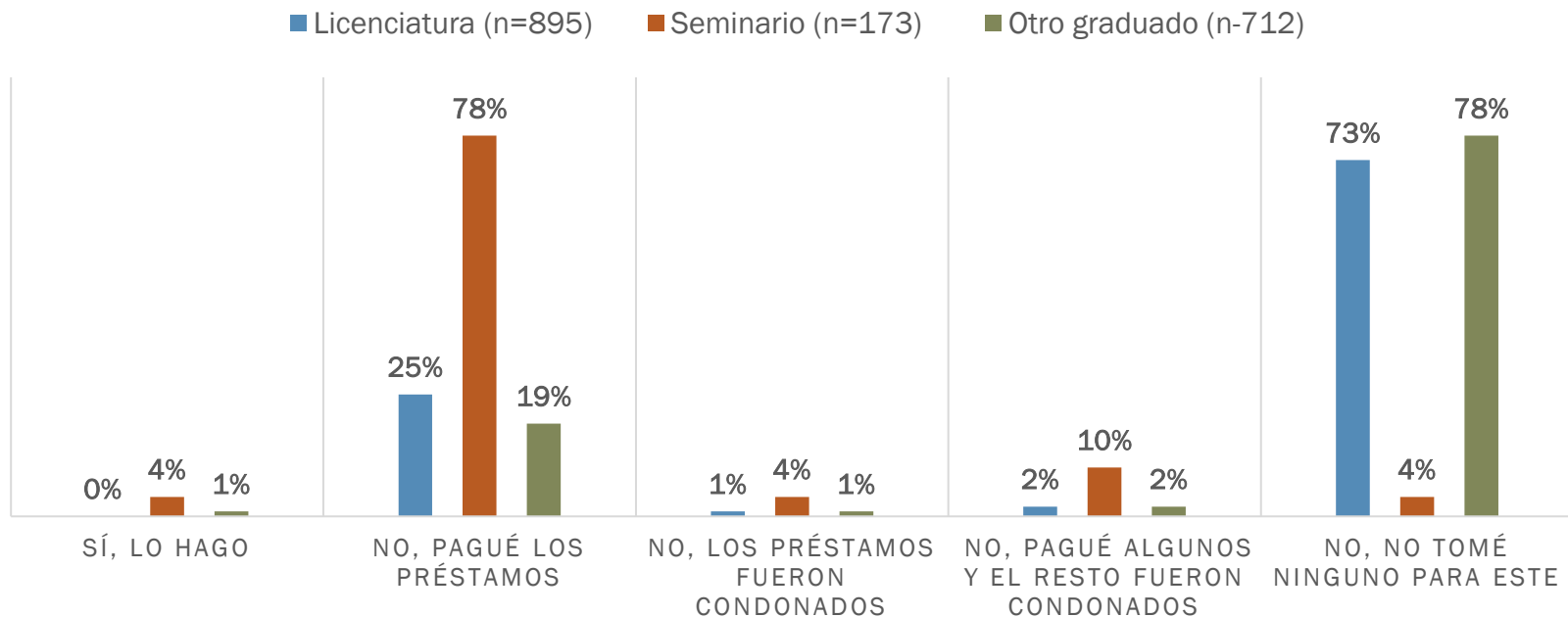


Ministros retirados Estado de préstamos educativos

*Ministros retirados: Ministros que dejaron de trabajar

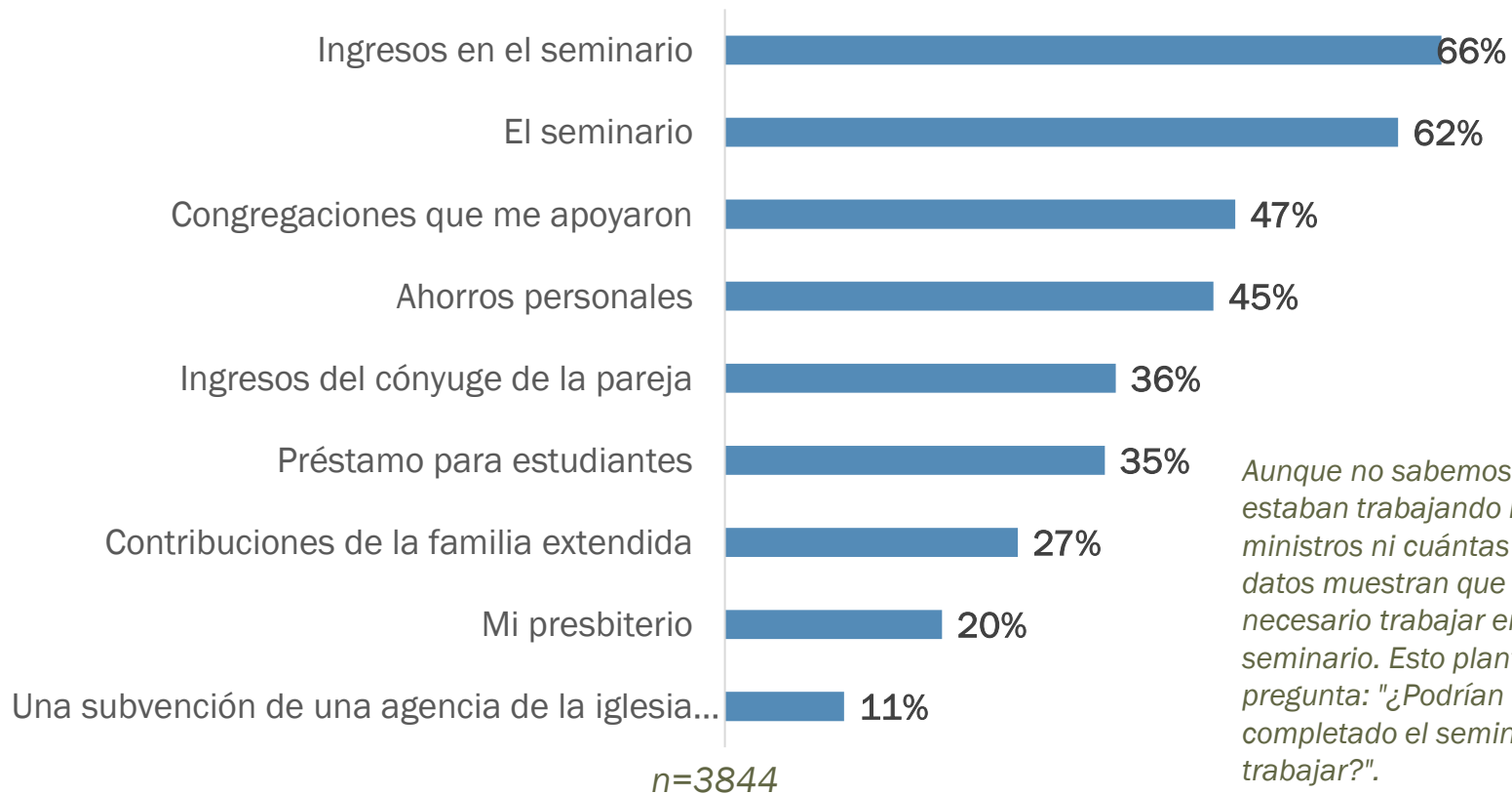
El 4% de los ministros retirados informan tener saldos pendientes de préstamos para su educación en el seminario, y el 78% informa que están pagando sus préstamos del seminario. Sólo el 4% de los pastores encuestados afirman no haber pedido préstamos para su educación en el seminario. 4% afirman que sus préstamos fueron condonados y 10% afirman que pagaron una parte de sus préstamos y el resto fue condonado.

MINISTROS RETIRADO/AS



¿Cuál de los siguientes le ayudó a pagar sus gastos de seminario?

Las dos categorías principales seleccionadas para ayudar a pagar el costo del seminario elegido por los ministros son los ingresos en el seminario (66%) y la ayuda del seminario (62%). El costo de asistir al seminario incluye, entre otros, matrícula, libros, alojamiento, comida y seguro médico.



Aunque no sabemos dónde estaban trabajando los ministros ni cuántas horas, los datos muestran que es necesario trabajar en el seminario. Esto plantea la pregunta: "¿Podrían haber completado el seminario sin trabajar?".

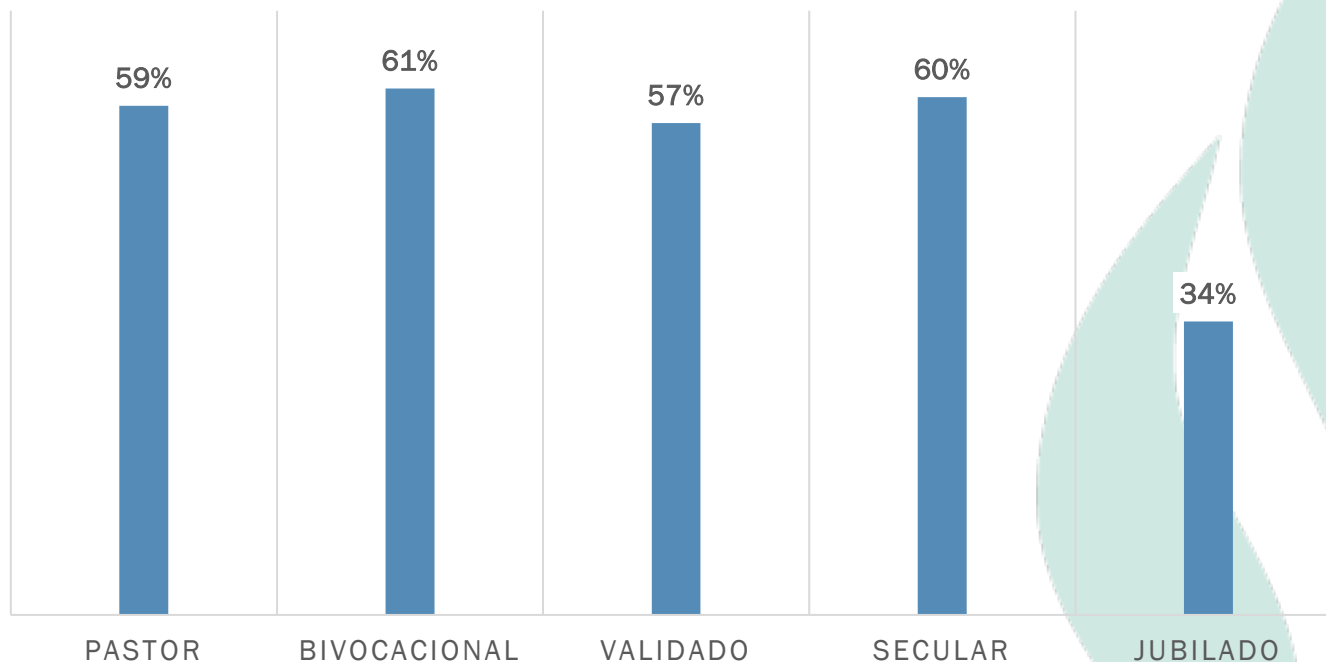
Educar a los niños



¿Qué tan preocupado está por el costo de educar a sus hijos?

Más de la mitad de todos los ministros que respondieron, con la excepción de los ministros retirados, sobre su preocupación por el costo de la educación de los niños que mantienen.

El 34% de los ministros retirados informan algún nivel de preocupación. Lo que se desconoce es el número de niños que mantienen los ministros retirados y por cuánto tiempo (pregrado, posgrado).

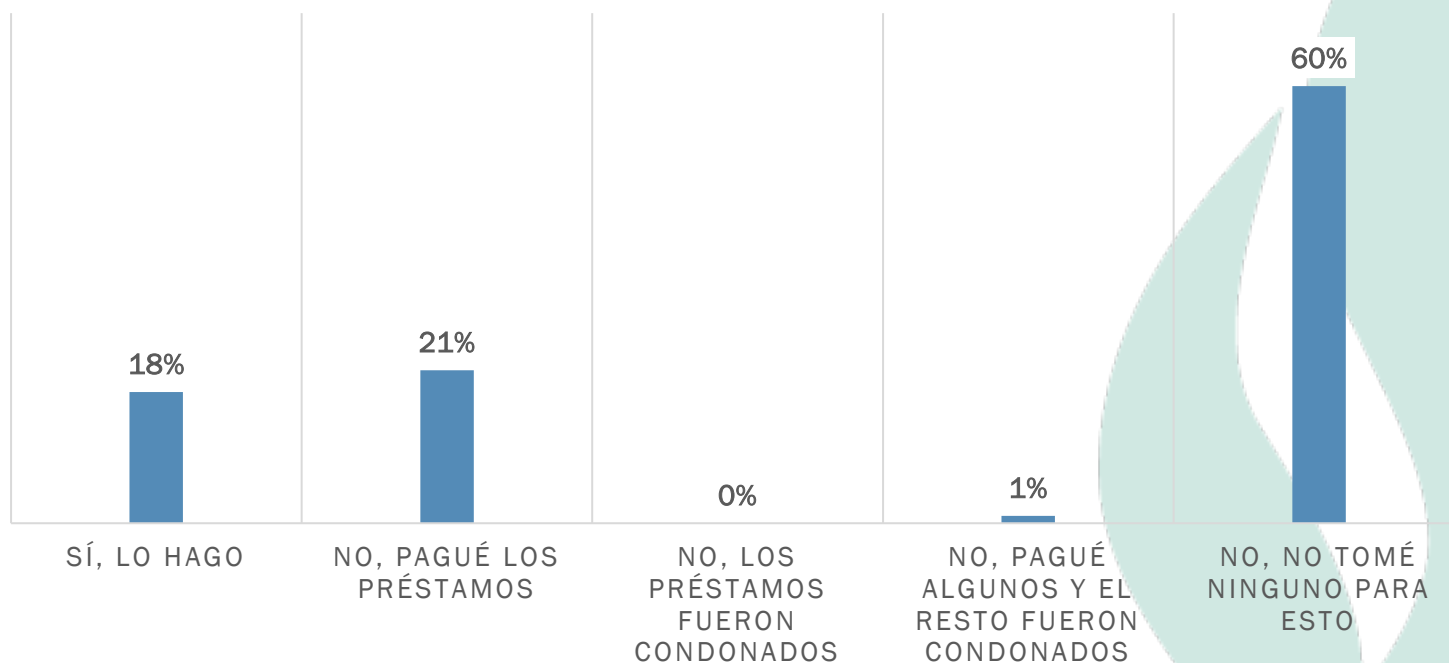


n=2801

¿Tiene un saldo pendiente de préstamo estudiantil de sus hijos?

18% de los ministros que respondieron informan de que tienen saldos de préstamos estudiantiles pendientes de los niños que mantienen. 21% afirma haber pagado esos préstamos. La mayoría no pidió préstamos para la educación de sus hijos. ¿Sabemos si es que los padres y madres pagaron de su bolsillo, ya que no podían permitirse tener más deudas, o los hijos asumieron su propia deuda?

PRÉSTAMOS PENDIENTES PARA HIJOS



n=2278

Deuda educativa

Esta sección aborda la deuda del ministro y la deuda educativa de los niños que mantienen.



Encuesta para Ministros de la IP (EE. UU.): Deuda educativa

Ministerio por monto de deuda incluidos los retirados

De los ministros que respondieron con préstamos estudiantiles pendientes, casi 30% de cada grupo de ministros debe \$50,000 o más por deudas educativas. Esto incluye el 27% de los ministros jubilados adeudan tal cantidad. Los ingresos tienden a disminuir durante el retiro. Muchos ministros retirados informan tener menos ingresos que los que están trabajando, es probable que nunca puedan pagar \$50,000 o \$100,000 más deudas.

	Hasta \$10k	\$10-25k	\$25-50k	\$50-100k	Más de \$100k	No lo sé	n=
Pastor	16%	21%	25%	24%	12%	2%	470
Ministro bivocacional	18%	21%	23%	23%	10%	5%	82
Ministro validado	12%	26%	17%	29%	17%	--	66
Trabajo secular	17%	8%	25%	17%	33%	--	12
Retirado/a	30%	13%	30%	20%	7%	--	30

Encuesta para Ministros de la IP (EE. UU.): Deuda educativa

Deuda estudiantil por raza

Los ministros negros son los más endeudados con el 31% que debe más de \$100,000. Otro 27% de los ministros negros deben entre \$50-100,000.

Esto es seguido por los asiáticos, blancos, luego hispanos. La tabla está en el orden de la mayoría de las deudas.

	Hasta \$10k	\$10-25k	\$25-50k	\$50-100k	Más de \$100k	No lo sé	n=
Negro	8%	8%	27%	27%	31%	--	26
Asiático	11%	18%	25%	18%	25%	4%	28
Blanco	17%	22%	25%	25%	11%	2%	559
Hispano/a	25%	25%	8%	25%	8%	8%	12
Otras Razas	--	20%	40%	20%	20%	--	5%
Multirracial	26%	26%	16%	16%	16%	--	19%

Las categorías étnico-raciales son las utilizadas por la Oficina de la Asamblea General.

Encuesta para Ministros de la IP (EE. UU.): Deuda educativa

Edad del ministro con su deuda educativa total

El 31% de las personas en edad de jubilación (65 años o más) deben \$50,000 o más en deuda educativa. Es más que probable que estas personas mueran con esta deuda. Aquellas personas en grupos de edad más jóvenes, como el 36% de aquellas que tienen 50 años que deben lo mismo, probablemente enfrentarán el mismo destino.

	Hasta \$10k	\$10-25k	\$25-50k	\$50-100k	Más de \$100k	No lo sé	n=
20-29	6%	38%	13%	44%	--	--	16
30-39	17%	19%	22%	32%	10%	1%	153
40-49	18%	18%	28%	26%	10%	--	144
50-59	16%	20%	26%	20%	16%	3%	153
60-64	16%	26%	22%	17%	15%	5%	108
65 y más	16%	20%	28%	19%	12%	4%	74

Raza y deuda estudiantil total del ministro.

38% de las ministras y 34% de los ministros informan que deben \$50,000 o más. Todas las ministras no binarios que respondieron informan que deben \$50,000 o más.

	Hasta \$10k	\$10-25k	\$25-50k	\$50-100k	Más de \$100k	No lo sé	n=
Femenino	16%	20%	25%	26%	12%	2%	317
Hombre	17%	22%	24%	22%	12%	2%	334
No binario	--	--	--	67%	33%	--	3

Pago mensual de la deuda educativa

20% de los ministros retirados informan que pagan \$501 o más en préstamos estudiantiles cada mes.

18% del pastorado, el 13% de los ministros bivocacionales y el 21% de los ministros validados informan que pagan lo mismo. Un pago mensual de \$501 o más es un gasto mensual significativo. Es el equivalente a algunos gastos importantes, como hipotecas de viviendas o pagos de automóviles.

	Nada	\$1- \$100	\$101- \$250	\$251- \$500	\$501- \$1000	Mas de \$1000	No se*
Pastor	12%	8%	23%	33%	15%	3%	5%
Ministro bivocacional	13%	10%	33%	28%	9%	4%	4%
Ministro validado	9%	11%	24%	33%	15%	6%	2%
Trabajo secular	33%	8%	42%	8%	8%	–	–
Retirado/a	20%	7%	33%	20%	13%	7%	–

No hay información sobre por qué algunos ministros actualmente no pagan nada por sus préstamos estudiantiles.

n=674

Efectos de la deuda de préstamos estudiantiles



¿Cómo afecta el total de su préstamo estudiantil o la deuda entre padres y estudiantes en diferentes aspectos de su vida?

n=679

El aspecto más reportado que afecta sus vidas por préstamos estudiantiles del ministro es reemplazar cosas como vehículos o principales electrodomesticos, con 43% de los ministros seleccionando esta opción. El 26% informa que sus préstamos estudiantiles les impiden considerar llamados que de otro modo considerarían. Otro 22% informa que los préstamos estudiantiles les impiden retirarse y el 3% informa que les impide participar en cualquier tipo de ministerio.

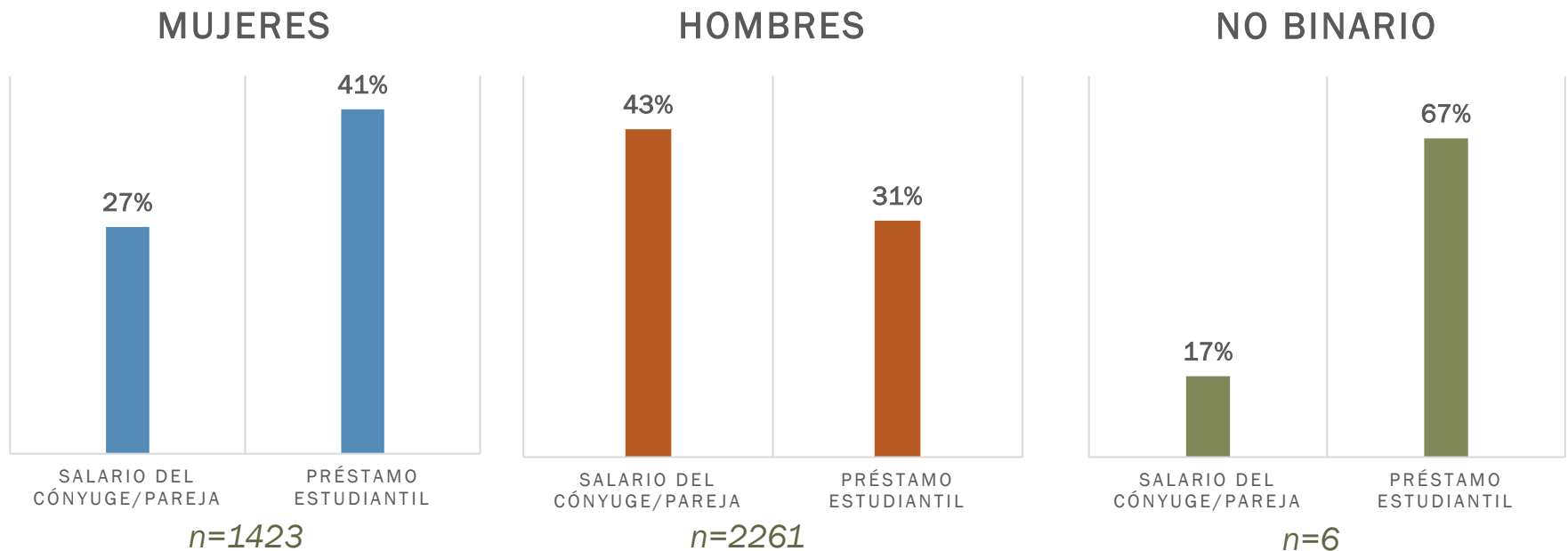
43%	Me impide reemplazar cosas como vehículos o electrodomesticos principales.
37%	Impide que me vaya de vacaciones
26%	Me impide considerar llamados que de otro modo podría considerar
22%	Me impide ser dueño de mi propia casa
22%	Impide que me retire
7%	Me impide obtener la atención médica necesaria o comprar medicamentos que me han recetado.
3%	Me impide dedicarme a cualquier tipo de ministerio

Diferencias por género



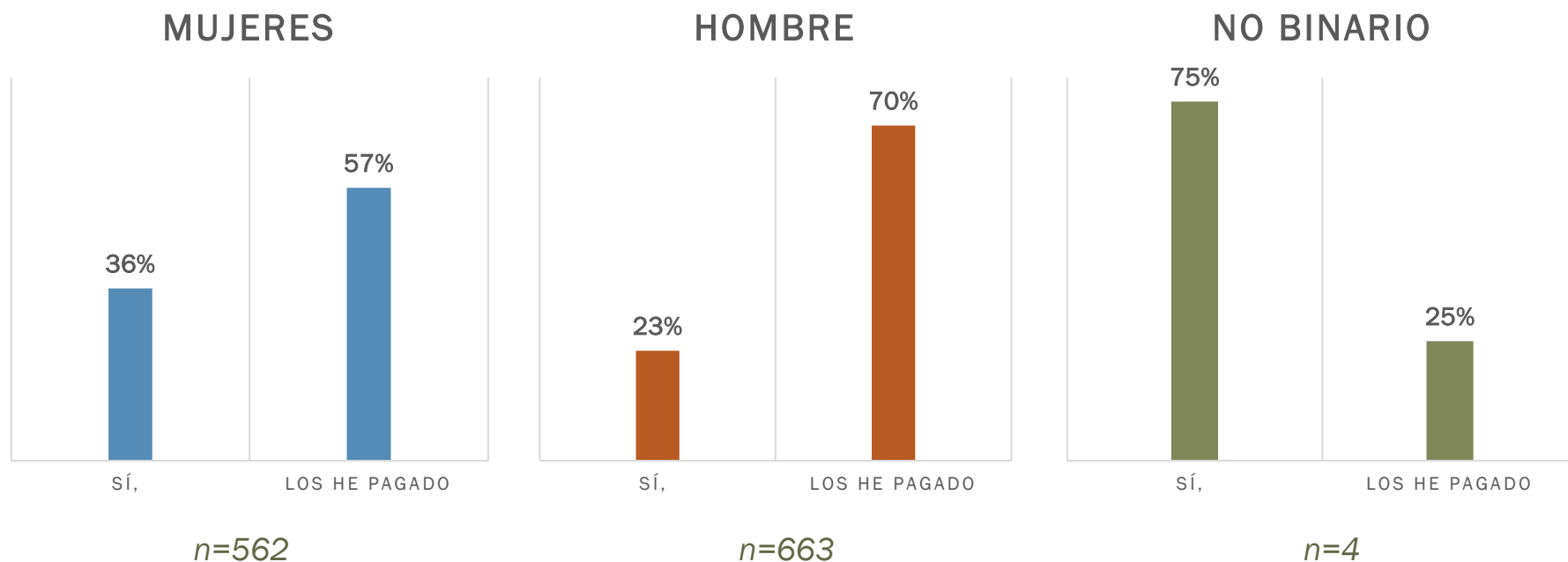
Ayuda con los gastos de asistir al seminario

Los hombres declaran tener más apoyo financiero de su cónyuge o pareja y menos préstamos que sus contrapartes femeninas y no binarias.



Saldo pendiente del préstamo estudiantil para la educación en el seminario

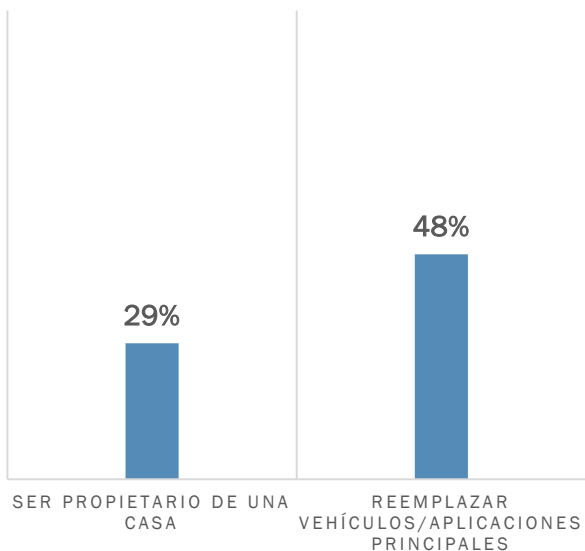
36% de las mujeres informan tener saldos pendientes de préstamos estudiantiles para su educación en el seminario. En comparación, el 23% de los hombres dicen lo mismo. Además, el 57% de las mujeres informan haber pagado sus préstamos estudiantiles de seminario, mientras que el 70% de los hombres lo hacen.



Cómo los préstamos estudiantiles afectan los aspectos de su vida

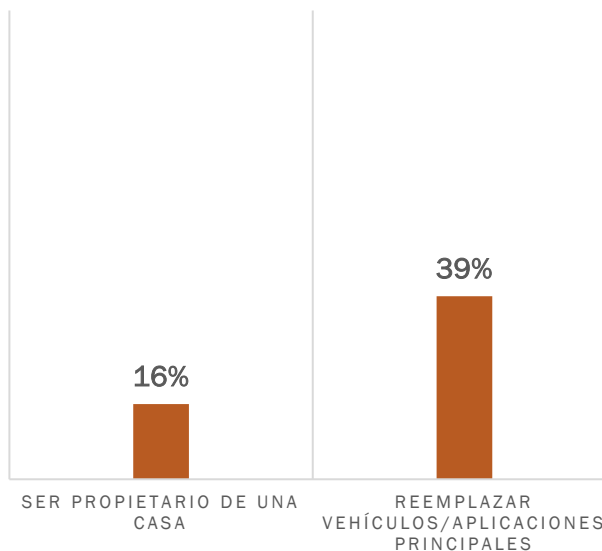
Quando se les preguntó cómo su deuda total de préstamos estudiantiles y de padres afectan diferentes aspectos de su vida, 29% de las mujeres informan que los préstamos estudiantiles les impiden ser propietarias de una casa, y 16% de los hombres informan lo mismo. 48% de las mujeres también informan que los préstamos estudiantiles les impiden reemplazar vehículos y/o electrodomesticos, mientras que el 39% de los hombres informan lo mismo.

MUJER



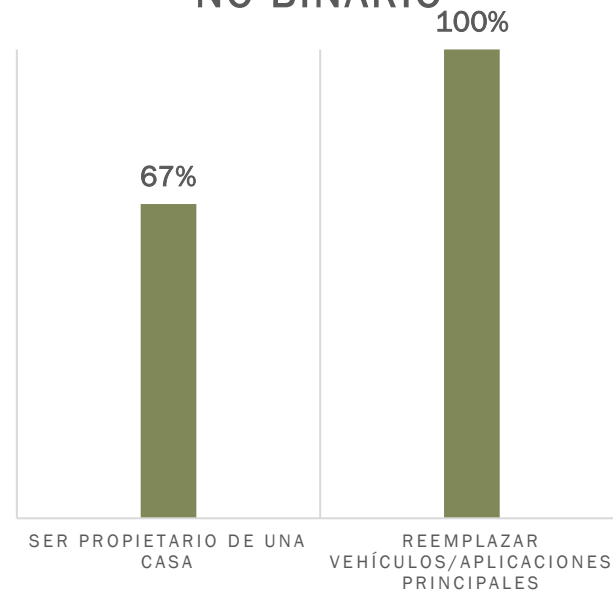
n=319

HOMBRE



n=336

NO BINARIO



n=3

Diferencia por raza



Préstamos estudiantiles para ayudar a pagar el seminario por raza

Cuando se les preguntó qué les ayudó a pagar el costo del seminario, 30% de los ministros asiáticos, 35% de los ministros blancos y 52% de los ministros negros informan que usan préstamos estudiantiles para ayudar a cubrir este costo.

La tabla está ordenada por porcentaje de mayor a menor.

	%	n=
Negro	52%	60
Otra raza	40%	10
Multirracial	39%	59
del Medio Oriente	38%	8
Blanco	35%	3361
Asiático	30%	105
Pueblo originario	25%	4
Hispano/a	21%	58

El número de casos válidos para esta pregunta es igual a 3665, que es mayor que los que respondieron "¿Tiene un saldo pendiente de préstamo para el seminario" en la página 11?.

Encuesta para Ministros de la IP (EE. UU.): Deuda educativa

Préstamos estudiantiles pendientes para el seminario por raza

El 42% de los ministros hispanos, 52% de los ministros asiáticos y 62% de los ministros negros informan que tienen préstamos estudiantiles pendientes para su educación en el seminario. 28% de los ministros blancos informan lo mismo. 65% de los ministros blancos informan que han pagado sus préstamos para el seminario, mientras que 58% de los ministros hispanos, 45% de los asiáticos y 38% de los ministros negros informan lo mismo.

La tabla está en orden de mayor a menor.

	Sí, lo hago	Sí, los he pagado	No, no pedí ningún préstamo para esto	n=
Negro/a	62%	38%	--	29
Asiático/a	52%	45%	3%	29
del Medio Oriente	50%	50%	--	2
Hispano/a	42%	58%	--	12
Blanco	28%	65%	2%	1125
Multirracial	27%	64%	--	22
Otras Razas	25%	25%	--	4
Pueblo originario	--	100%	--	1

Raza según la educación actual de sus hijos

En general, la mayoría de los ministros informan que no asumen deudas educativas para sus hijos. 50% de los ministros de Oriente Medio, 35% de los asiáticos y 32% de los negros informan haber obtenido préstamos estudiantiles para sus hijos.

La tabla está en orden de mayor a menor.

	Sí, lo hago	Sí, los he pagado	No, no pedí ningún préstamo para esto	n=
del Medio Oriente	50%	50%	--	2
Otras Razas	50%	17%	17%	6
Asiático/a	35%	13%	50%	54
Negro/a	32%	27%	41%	34
Multirracial	31%	24%	45%	29
Pueblo originario	25%	25%	50%	4
Hispano/a	22%	7%	70%	27
Blanco	17%	21%	60%	2025

¿Qué estamos
aprendiendo?



Deuda del seminario

28% de los ministros de este estudio obtuvieron préstamos para su formación en el seminario*.

29% todavía tiene esta deuda y no está relacionada con la edad

Hubo un tiempo en que los estudiantes de seminario eran jóvenes; la mayoría tenía entre 20 y 30 años. Ahora las edades de los estudiantes de seminario abarcan décadas. Sí, los estudiantes más jóvenes permanecen, pero hay varios para quienes el ministerio es una segunda carrera que requirió regresar a la escuela como estudiantes mayores. Sin embargo, sin importar si el estudiante tiene 20 o 40 años, obtienen préstamos para el seminario.

48% de los ministros bivocacionales en este estudio todavía tienen deudas del seminario. Al ver esta estadística surge la pregunta: ¿son ministros bivocacionales por elección, es decir, planearon ser bivocacionales en su ministerio, o son bivocacionales porque su congregación no puede pagar un salario de tiempo completo? Un ministro escribió que es biprofesional para que la congregación pueda utilizar sus fondos en otros ministerios. Esta es probablemente la excepción y algo que se explorará en el estudio del ministro bivocacional en el otoño de 2021.

Un pequeño número de ministros se identifican como no binarios. Lo que no se sabe es cuán representativos son estos números, ya que el número de los encuestados varió de 3 a 6 en las preguntas. Sin tener una mejor indicación del número total de ministros que se identifican como no binarios, no se pueden hacer generalizaciones sobre la representatividad de estos seis encuestados con respecto a todos los ministros no binarios. De estos seis, sabemos la mayoría de los préstamos garantizados para seminario y todavía tienen una parte de esa deuda y están limitados por su deuda.

La Iglesia Presbiteriana (EE. UU.) tiene programas para ayudar a los ministros con deuda educativa. Según algunos de los comentarios, no todos los ministros conocen estas oportunidades.

**La Asociación de Escuelas de Teología (ATS) informa en agosto de 2020 de que algo más del 40% de los graduados de los seminarios tienen deudas. Esto es diferente de lo que se encuentra en los resultados de esta encuesta. Es bueno recordar que una encuesta es una porción de tiempo. Para esta pregunta, no podemos decir con certeza que esta respuesta sea representativa de todos los ministros presbiterianos.*

Retirarse con una deuda

74 ministros en edad de retiro informan que tienen deuda educativa

No es sorprendente que algunos ministros se retiren con alguna deuda educativa. Sin embargo, es sorprendente ver que 31% se retiró con más de \$50,000 en deuda relacionada con la educación; 12% debe más de \$100,000.

En general, sabemos que los ingresos disminuyen durante el retiro, lo que hace más difícil el pago de la deuda.

No es una sorpresa cuando la mayoría de los ministros retirados informaron que sus ingresos se encuentran en un nivel inferior al de la mayoría de los pastores no retirados. Estas personas informaron que sus ingresos estaban entre \$25,000 y \$50,000 en comparación con la mayoría del pastorado que ganan \$50,000 a \$75,000. No conocemos los ingresos pre-retiro de los retirados. Si asumimos que estaban ganando el salario de pastor más común, entonces sus ingresos han disminuido en el retiro, lo que hace que sea aún más difícil pagar la deuda educativa.

En 2019, Market Watch y NerdWallet informaron que el hogar estadounidense promedio tenía \$137,729 de deuda, incluidas hipotecas y préstamos estudiantiles. Según NerdWallet (2019), tomará 10 o más años para que el estadounidense promedio pague la deuda promedio, mientras que el 9% nunca espera pagarla.

Al igual que con el informe financiero de los ministros que excluyó la deuda estudiantil, uno esperaría que cometieran errores con sus respuestas a las grandes cantidades de deuda estudiantil. El anonimato de la encuesta no permitió verificar ningún dato personal; por lo tanto, debemos tratar los datos como precisos. Sin embargo, ¿puede el ministro jubilado pagar sus grandes saldos de préstamos educativos con ingresos reducidos? ¿O morirá la deuda con ellos?

*<https://www.nerdwallet.com/blog/household-credit-card-debt-study-2019/>

Comentarios finales

La deuda es una preocupación para los ministros, sin importar su edad, raza/etnia, género o situación laboral

La deuda es limitante. Esto dificulta la sustitución de autos y electrodomésticos, así como las compras importantes, como las viviendas. El necesario descanso y rejuvenecimiento que ofrecen las vacaciones parece estar fuera del alcance de muchos, ya que las vacaciones no se consideran una necesidad.

El 39% de las personas que tienen deudas educativas para sí mismos o para su familia tienen más de \$50,000 dólares de deuda. La mayoría (31%) paga entre \$101 - \$250 al mes por su deuda, y el 17% paga más de \$500. Según el banco Chase, una relación saludable entre deudas e ingresos son aquellas en las que menos del 36% de los ingresos se utilizan al pago de la deuda. Cuando alcanza el 42% o más, hay preocupación por la capacidad de pagar la deuda existente con los ingresos actuales. Los ministros que informan de pagos mensuales de \$1,000 para la deuda estudiantil, sin incluir otras deudas, con ingresos inferiores a \$25,000 se encuentran en situación de estrés financiero.

Las mujeres declaran tener un mayor porcentaje de deuda en el seminario y menos apoyo de su cónyuge o pareja durante sus años de seminario que sus homólogos masculinos.

Es importante mencionar que el pastorado que se identifican como negro, hispano y del Medio Oriente tienden a tener salarios más bajos que sus homólogo blanco. La mayoría gana menos de \$50,000 al año, mientras que la mayoría del pastorado blanco ganan entre \$50,000 a \$75,000

De nuevo, nunca hay suficiente espacio en una encuesta para hacer todas las preguntas posibles, para considerar todos los escenarios posibles. Se habrían explorado otras áreas si las preguntas se hubieran realizado en una entrevista o en un grupo de discusión.

Estas son algunas de las preguntas que no preguntamos. ¿Asumió el ministro la deuda educativa de su hijo para reducir la carga de la deuda? ¿Cuál fue la cantidad original prestada para su educación en el seminario? Tampoco preguntamos si la deuda estudiantil había sido refinanciada con un banco o puesta en una tarjeta de crédito.

La quiebra no puede declararse contra la deuda estudiantil, que se financia a través de un banco o una entidad federal designada; por lo tanto, es probable que algunos mueran con la deuda estudiantil.

Los Servicios de Investigación ayudan a la Iglesia Presbiteriana (EE. UU.) a tomar decisiones basadas en datos mediante encuestas, grupos focales y entrevistas, análisis demográfico y evaluaciones de programas.

Somos científicos sociales con experiencia en sociología, políticas públicas y economía. Servimos a congregaciones, presbiterios y sínodos, agencias nacionales de la IP(EE. UU.) IP(EE. UU.) y otras organizaciones relacionadas con IP(EE. UU.). Los Servicios de Investigación es un ministerio del Grupo de Servicios Administrativos

Si tiene alguna pregunta o desea una copia de este informe, póngase en contacto con nosotros en 502-569-5077 o research@pcusa.org.



**RESEARCH
SERVICES**