



ENCUESTA PARA EL PASTORADO DE LA IP EE. UU.

Informe demográfico

Angie L. Andriot, PhD
Octubre de 2020



**RESEARCH
SERVICES**

¿Por qué realizar una encuesta de todo el pastorado de la IP (EE. UU.)? ¿Por qué ahora?

Los Servicios de Investigación reciben regularmente preguntas de miembros, personal de la congregación, concilios intermedios y líderes de la IP (EE. UU.) sobre pastores, que no pueden responderse con los datos que tenemos disponibles. Como no había datos disponibles, decidí que se debería desarrollar una encuesta para responder a muchas de estas preguntas y le pedí a Perry Chang, PhD, que dirigiera este trabajo. Este informe es una parte de lo que se ha aprendido, pero se han hecho muchas preguntas nuevas. A continuación, se realizarán nuevas encuestas que se enfocarán en el clero de otras razas, la jubilación, el ministerio bi-vocacional, los ancianos gobernantes comisionados y los ministros a "tiempo parcial".

El éxito de esta primera encuesta al pastorado de la Iglesia Presbiteriana (EE. UU.) habría sido mucho menor si no fuera por el apoyo de varios de nuestros aliados. Éstos son solo algunos de ellos.

- Call to Health, el programa de bienestar de la Junta de Pensiones que ofreció puntos para la meta de bienestar del ministro por su participación
- Corporación Presbiteriana de Publicaciones ofreció un descuento para una compra futura a las personas que completaron la encuesta.
- El personal de comunicaciones de la Oficina de la Asamblea General, la Agencia de Misión y la Fundación Presbiteriana escribieron varias historias que incluían el enlace de la encuesta.
- Personal de relaciones de Concilios Intermedios de la Oficina de la Asamblea General regularmente promocionaba la encuesta en sus boletines
- Varios comités de toda la denominación que compartieron el vínculo con sus constituyentes.
- Miembros del grupo de datos de todas las agencias que se reúnen regularmente para dialogar y mejorar los datos e informes de datos para la IP (EE. UU.) y abrir puertas para nuevas alianzas.

¿Por qué ahora? Porque la iglesia está esperando las respuestas.

Susan Barnett, PhD

Directora, Servicios de
Investigación
Grupo de Servicios Administrativos
Iglesia Presbiteriana (EE. UU.)

Resumen

La Encuesta de Ministros de la IP(EE. UU.) fue una encuesta masiva de 110 preguntas que se realizó de septiembre a noviembre de 2019. Las invitaciones se enviaron por tarjeta postal a todos los ministros de los que teníamos una dirección. La encuesta también fue uno de los desafíos del Call to Health de la Junta de Pensiones. Esta asociación contribuyó a casi la mitad de todas las respuestas.

El 23% de los 19,243 ministros de la denominación (n=4,507) respondieron a la encuesta.

Este informe ofrece una visión general de quiénes realizaron la encuesta, incluyendo qué roles y posiciones tienen, dónde y cómo sirven los pastores, la vida familiar y los datos demográficos.

01

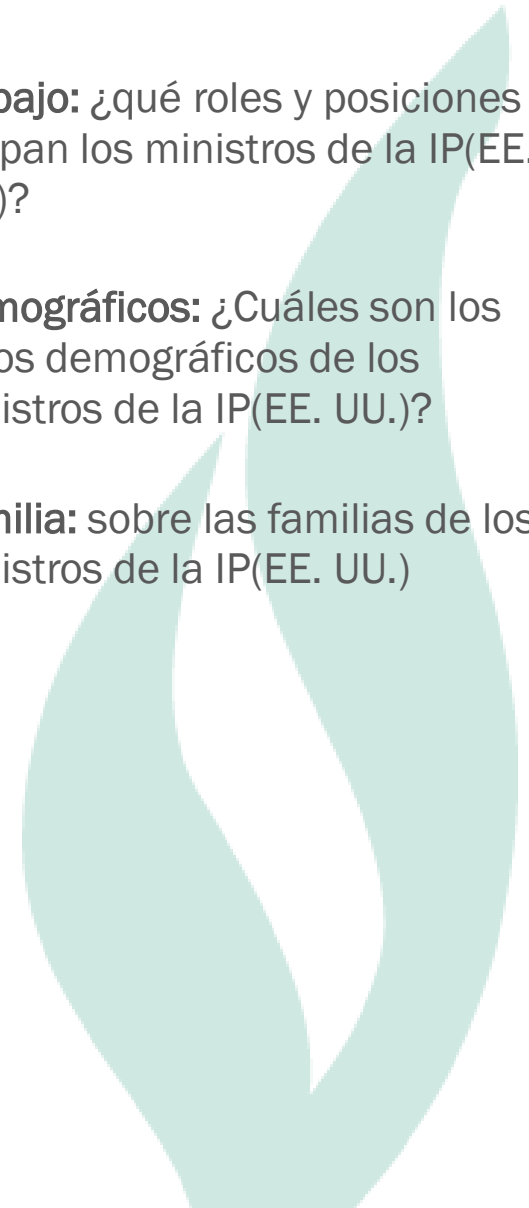
Trabajo: ¿qué roles y posiciones ocupan los ministros de la IP(EE. UU.)?

02

Demográficos: ¿Cuáles son los datos demográficos de los ministros de la IP(EE. UU.)?

03

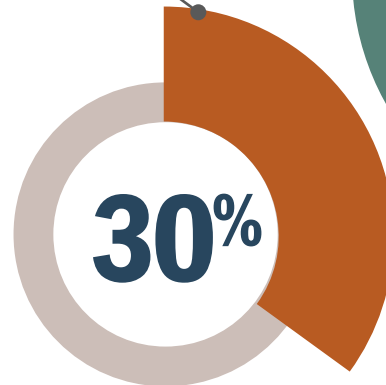
Familia: sobre las familias de los ministros de la IP(EE. UU.)



La mayoría de los encuestados son pastores

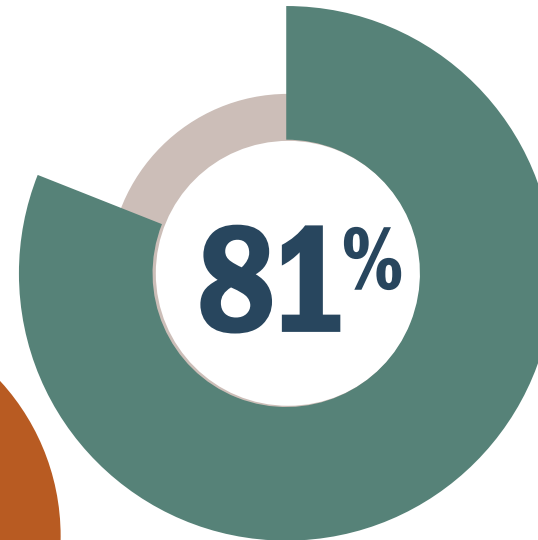
30% son honorablemente retirados

El 21% de estas personas "jubiladas" se encuentran actualmente en una llamada. Además, el 4% de los trabajadores jubilados ocupan más de un puesto.



El 81% de los ministros empleados son pastores.

Esto incluye pastores instalados, co-pastores, pastores suplentes, pastores asociados, pastores interinos que sirven a la IP(EE. UU.) u otra denominación. Esto no incluye a los jubilados.



El 10% de los ministros en una convocatoria tienen más de un tipo de posición

Esta estadística no incluye a aquellas personas que tienen múltiples llamadas con la misma posición (por ejemplo, un pastor que sirve en dos iglesias).



Distinguir entre *ministro* y *pastor*

Aunque los términos *ministro* y *pastor* muchas veces se usan indistintamente, hay una diferencia. En la IP(EE. UU.) *ministro* es la abreviatura de *ministro de la Palabra y Sacramentos*. Estas son personas ordenadas para servir en cualquier número de posiciones, como pastor o capellán. Un *pastor*, por otro lado, es ordenado a una congregación, y puede incluir ministros de la Palabra y Sacramentos (también conocidos como ancianos docentes) o pastores laicos comisionados (también conocidos como ancianos gobernantes comisionados).

El 90% de los ministros activos tienen un solo tipo de posición

8% de los ministros tiene dos tipos de cargos y el 2% tiene tres o más.*

La posición más común que ocupan los ministros es el de pastor.

Del 81% que son pastores:

- 61% son pastores instalados
- 17% son pastores suplentes
- 10% son pastores asociados instalados
- 10% son pastores interinos
- 3% están con congregaciones fuera de la IP(EE. UU.)
- 1% son pastores o evangelistas organizadores empleados por un presbiterio o sínodo

Además:

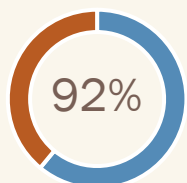
- 24% de los encuestados están jubilados y no trabajan
- 3% está trabajando (ministro, trabajo secular o dueño de un negocio) pero no participa en un ministerio validado

Posición (n=4843)	% Encuesta	% IP(EE. UU.)
Pastor instalado o co-pastor de una congregación de la IP(EE. UU.) (101 o 191)	36%	22%
Miembro honorablemente jubilado de un presbiterio (299)	30%	41%
Pastor suplente (108)	10%	4%
Pastor asociado instalado de una congregación de la IP(EE. UU.) (103 o 193)	6%	6%
Pastor interino o pastor asociado de una congregación de la IP(EE. UU.) (105)	6%	3%
Capellán (641, 701, 741, 751, 761, or 771)	5%	4%
Miembro en general de un presbiterio (797)	4%	11%
Ministro en otro tipo de ministerio validado (791)	3%	3%
Otro personal del prebiterio o sínodo (302, 303 304 305 o 306)	3%	1%
Profesor, personal (incluido el capellán) o estudiante de una escuela, colegio, seminario o universidad (642, 643 o 644)	3%	2%
Pagado para hacer un trabajo secular para una organización religiosa o secular	2%	--
Tener mi propio negocio	2%	--
Pastor, co-pastor, pastor asociado o pastor en una relación temporal con una congregación no de la IP(EE. UU.) (501, 503, o 505)	2%	1%
Ministro no comprometido en un ministerio validado (795)	1%	0%
Personal de una agencia de la Asamblea General (incluidos los colaboradores de misiones internacionales IP(EE. UU.) (402, 403, 404, o 405)	1%	1%
Pastor o evangelista organizador (típicamente del desarrollo de una nueva iglesia, comunidad o nueva comunidad de adoración) empleado por un presbiterio o sínodo (301)	1%	1%
Personal de otro tipo de organización religiosa (702 o 703)	1%	<1%
Personal de una agencia de denominación no IP(EE. UU.), agencia ecuménica o agencia fuera de la denominación (562 o 565)	1%	<1%

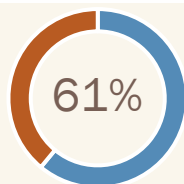
*Esta estadística no incluye a aquellas personas que tienen múltiples llamadas con la misma posición (por ejemplo, una pastora que sirve en dos iglesias). Los datos de IP(EE. UU.) son de diciembre de 2019.

Los porcentajes no pueden sumar hasta 100 debido al redondeo o la capacidad de seleccionar más de una opción.

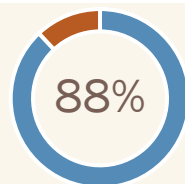
Datos demográficos de los encuestados



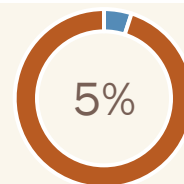
Blanco



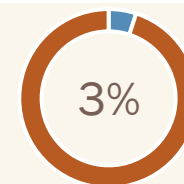
Masculino



El inglés s el único idioma que se habla en casa



Inmigrante



Discapacidad que requiere acomodación



Los encuestados son en su mayoría blancos, masculinos, angloparlantes, nacidos en los Estados Unidos y sin ninguna discapacidad.

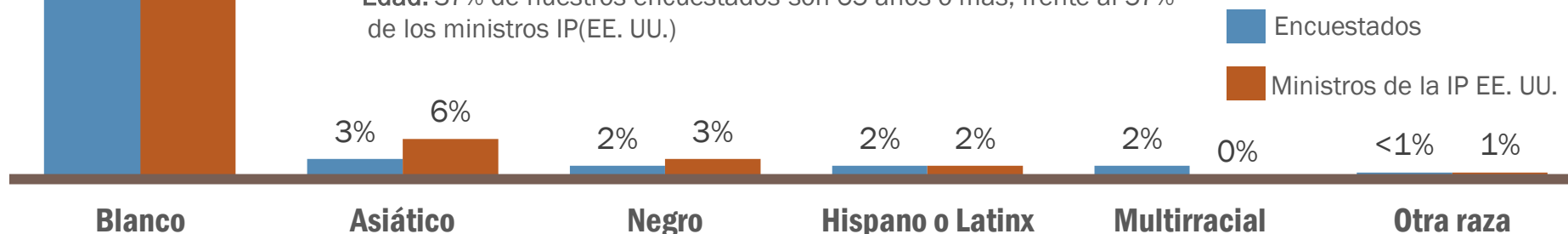
La edad media de los encuestados es de 60 años, con edades que varían 2596.

Además:

- 3% vive en hogares que hablan en su mayor parte un idioma distinto del inglés
- 1% no son ciudadanos estadounidenses
- 0.2% se identifica como no binario

Los encuestados se diferencian de los ministros IP(EE. UU.) en general en las siguientes maneras:

- **Raza:** el 92% de nuestros encuestados son blancos, frente al 88% de los ministros IP(EE. UU.)
- **Género:** 61% de nuestros encuestados son varones, frente al 68% de los ministros IP(EE. UU.)
- **Edad:** 37% de nuestros encuestados son 65 años o más, frente al 57% de los ministros IP(EE. UU.)



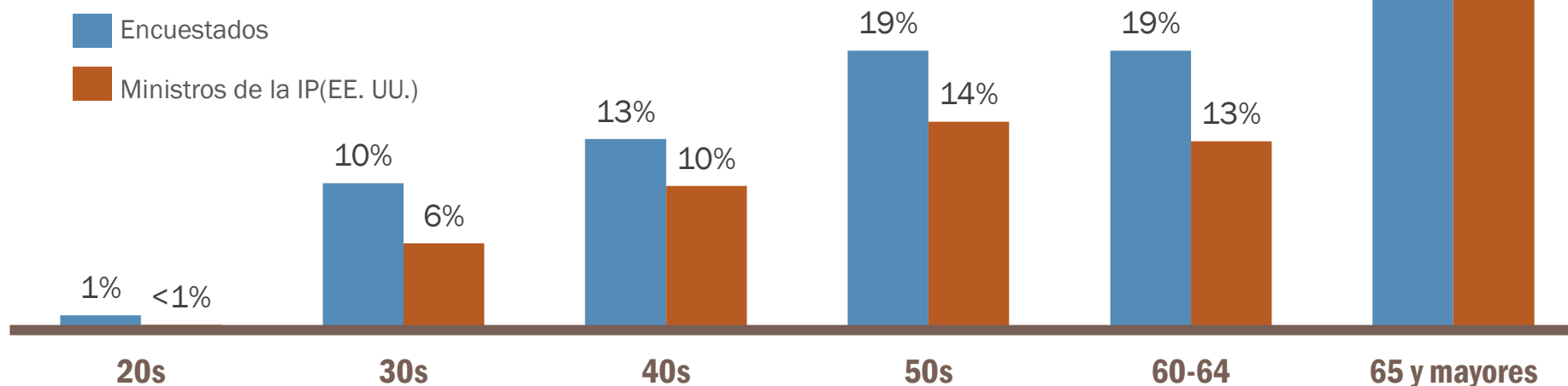
Edad y género de los encuestados

Los encuestados tienden ser más jóvenes que los ministros de la IP(EE. UU.) en general.

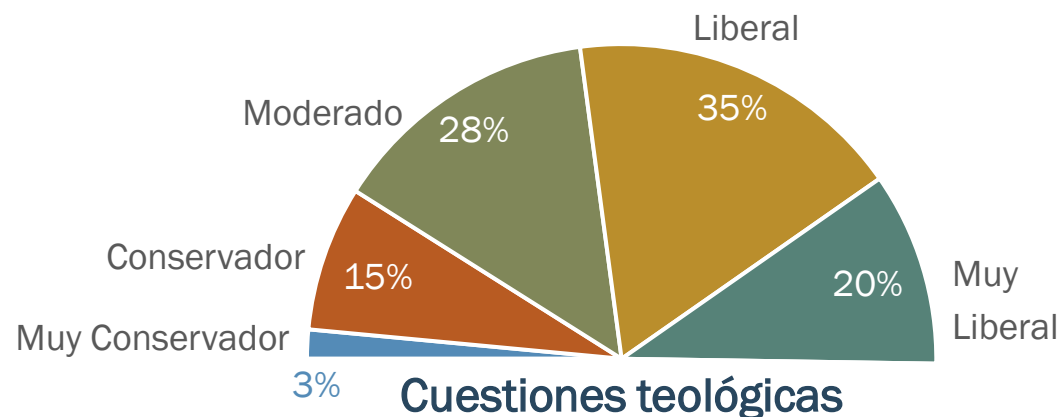
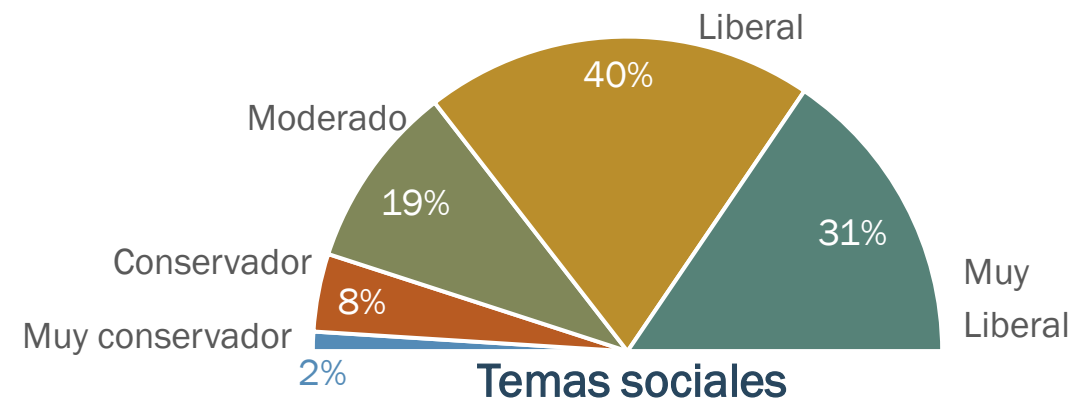
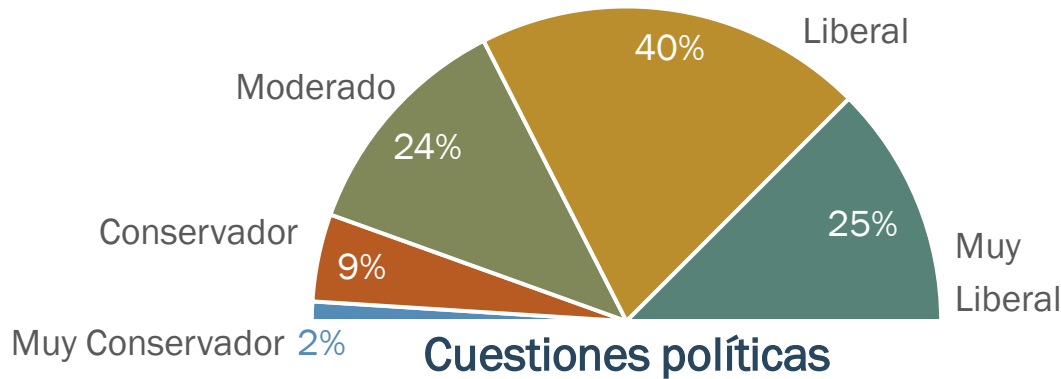
37% de nuestros encuestados son 65 años o más, en comparación con 57% de los ministros IP(EE. UU.).

En general, los ministros de la IP(EE. UU.) están envejeciendo. Más de la mitad tiene más de 65 años. Además, hay muy pocos ministros de la IP(EE. UU.) que tengan 20 años. De hecho, datos de la Oficina de la Asamblea General (OGA) indican que solo el 0.33% de los ministros se encuentran en este rango de edad.

Sin embargo, hay otro patrón interesante que surge cuando los datos de los ministros de OGA se desglosan por edad y género: las mujeres superan en número a los hombres en todos los grupos de edad, excepto en el rango de edad de 65 años o más. La diferencia es más extrema para los ministros de 20 años y disminuye gradualmente con cada grupo de edad. 63% de todos los ministros IP(EE. UU.) de 20 años son mujeres, en comparación con el 52% son 30, el 43% en sus 40, el 40% en sus 50, el 42% entre los 60-64 años y el 23% de los ministros de 65 años o más.



¿Cuál es la posición de los ministros de la IP(EE. UU.)?



Los ministros de la IP(EE. UU.) de esta encuesta se va hacia los liberales. Sin embargo, es más probable que tengan creencias liberales sobre cuestiones sociales y políticas que sobre cuestiones teológicas.

Sólo el 11% de los ministros se identifican como políticamente conservadores, y el 10% como conservadores sociales. Sin embargo, el 18% se identifica como teológicamente conservador.

Además,

- 63% son demócratas
- 11% son republicanos
- 12% son independientes
- 11% no se identifican con un partido político
- 1% se identifica con otro partido

De los 38 que seleccionaron otro partido, 10 escribieron en alguna variante de "solía ser republicano pero ahora no", "republicano de la vieja escuela" o "no Trump".

Además existen:

- 10 Política verde
- 7 Socialista democrática
- 5 Libertario
- 2 Familias Trabajadoras

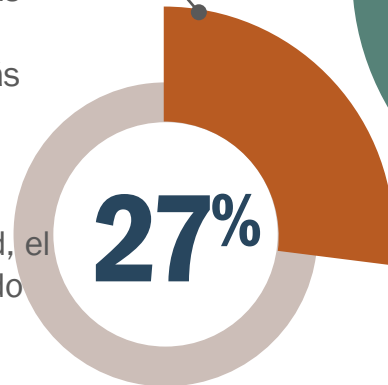
Estos datos pueden diferir de los ministros de la IP (EE. UU.) en general, ya que nuestro conjunto de datos sesga a los jóvenes, los hombres y los blancos. No podemos predecir realmente cómo eso afectaría la diferencia, ya que los jóvenes tienden a ser más liberales, pero los hombres y los blancos tienden a ser más conservadores.

Ministros y sus familias

27% tienen hijos menores de 18 años en casa

Además:

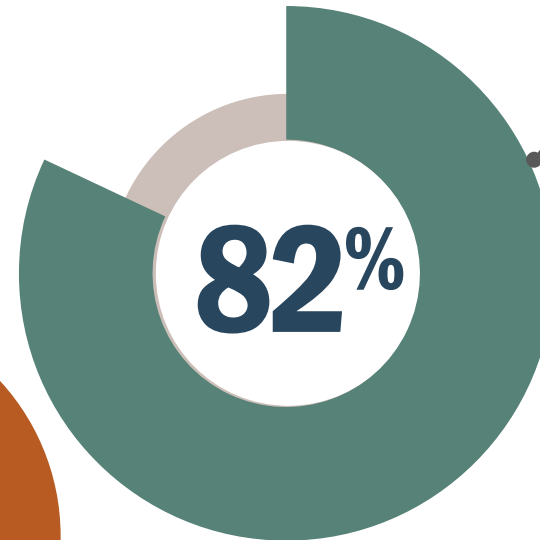
- 14% tienen hijos de 18 años o más que viven en casa
- 61% tienen hijos de 18 años o más que *no* viven en casa
- 12% tienen hijos en la escuela secundaria
- 20% tienen hijos en la universidad, el seminario o la escuela de posgrado



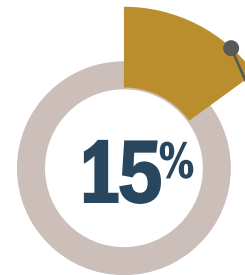
82% de los ministros son casados.

Además:

- 9% son solteros
- 6% son divorciados
- 2% son viudos
- 1% viven en una relación comprometida



15% de los cónyuges y parejas son también ministros de la IP (EE. UU.)

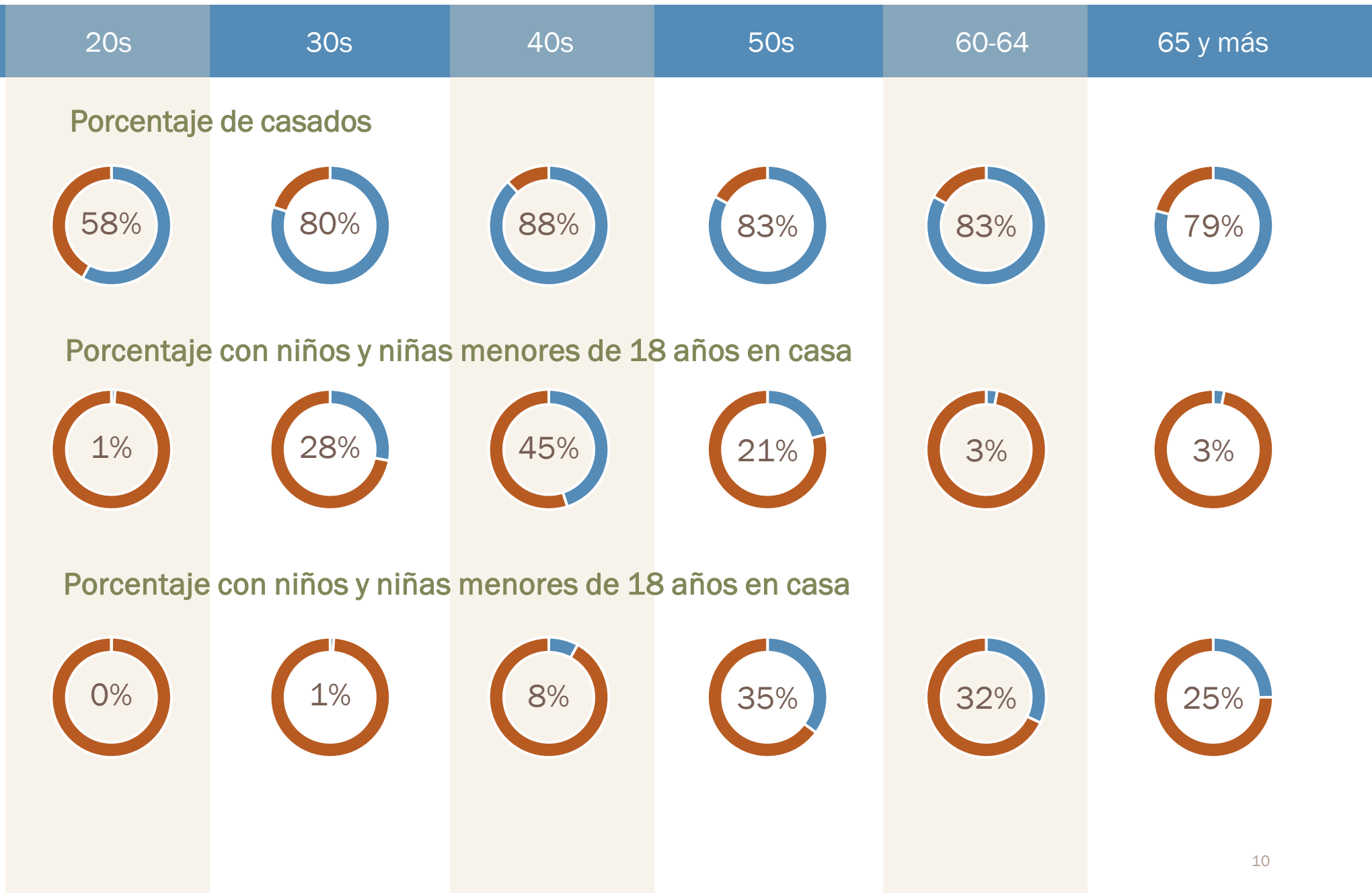


Además, el 4% de los pastores casados con ministros de la IP (EE. UU.) sirven como co-pastores juntos

Niños en casa

El ministro medio tiene 1.5 niños menores de 18 años y 1.2 niños mayores de 18 años que viven en casa. La mediana de niños que viven en casa es 1.

Familias de ministros por grupo de edad

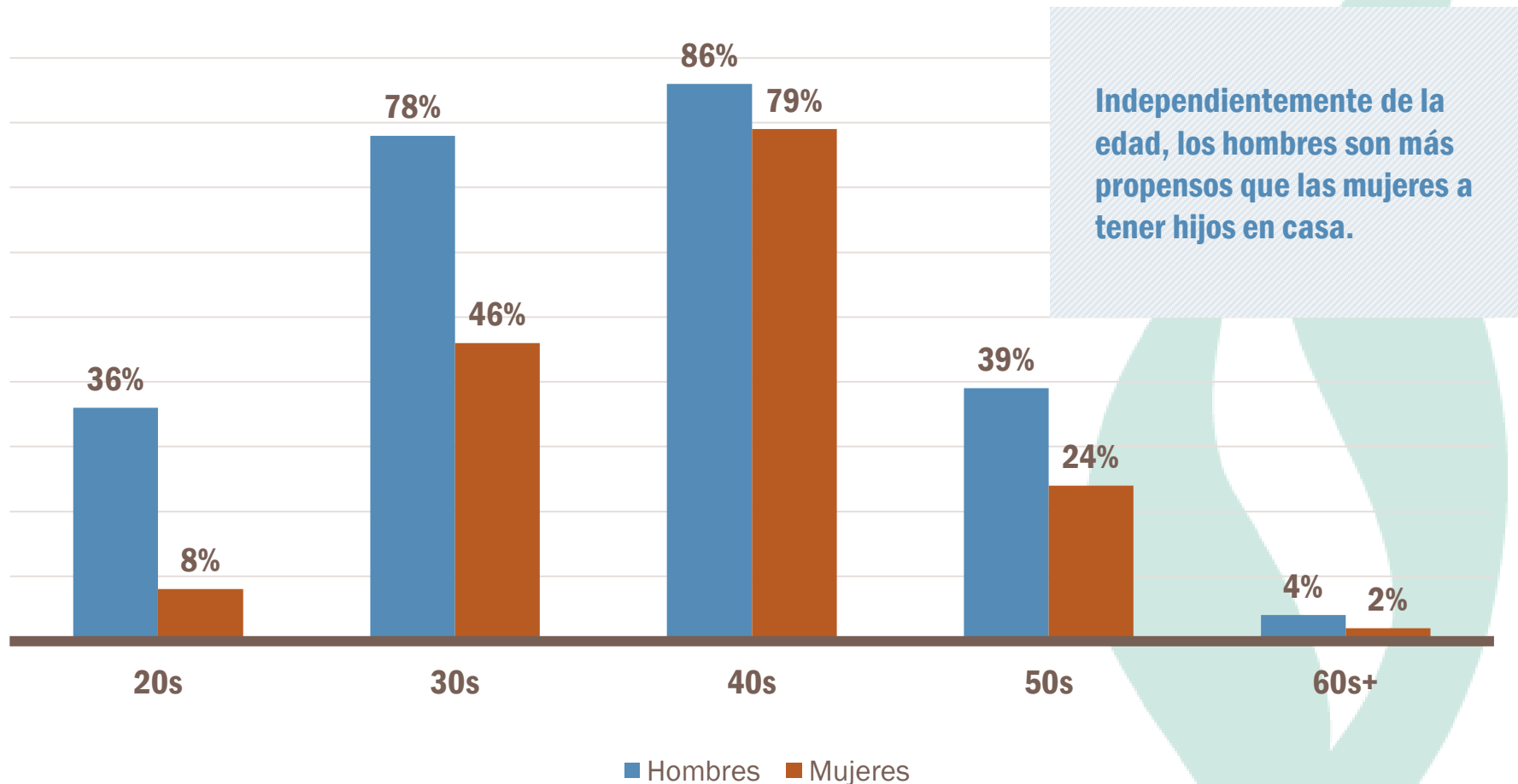


Ministrar familias por género

Los hombres en un llamamiento son más propensos que las mujeres a casarse y tener hijos.

Mientras que el 90% de los ministros masculinos están casados, sólo el 68% de los ministros femeninos están casadas. Esta diferencia es cierta en todos los niveles de edad. La brecha matrimonial más grande es para los ministros en sus 30 años, donde el 94% de los hombres y el 68% de las mujeres están casados.

Además, los hombres tienen más probabilidades que las mujeres de tener hijos menores de 18 años en casa.



Research Services ayudan a la Iglesia Presbiteriana (EE. UU.) a tomar decisiones basadas en datos mediante encuestas, grupos focales y entrevistas, análisis demográfico y evaluaciones de programas.

Somos científicos sociales con experiencia en sociología, políticas públicas y economía. Servimos a congregaciones, presbiterios y sínodos, agencias nacionales de la IP(EE. UU.) y otras organizaciones relacionadas con la IP (EE. UU.). Servicios de Investigación es un ministerio del Grupo de Servicios Administrativos

Si tiene alguna pregunta o desea una copia de este informe, póngase en contacto con nosotros en 502-569-5077 o research@pcusa.org.



**RESEARCH
SERVICES**